

			Datum	13.04.16	<div style="text-align: center; font-size: 2em; font-weight: bold; color: red;">EUCHNER</div>		Artikelnummer: <span style="font-size: 1.5em;">115418.a</span>		Typ: Eplan Makro	= Safety_systems	
			Bearb.	avara					++ MGB_PN		
			Gepr								
Änderung	Datum	Name	Urspr		Ersatz von	Ersetzt durch					

-A73

/115418.a.1

/115418.a.1

Eingänge

Busmodul	Slot 1 / Byte 0	Diagnosemodul	Slot 4 / Byte 0
	E1175.0 <input type="checkbox"/> S90 Taster E1175.1 <input type="checkbox"/> S91 Taster E1175.2 <input type="checkbox"/> n.c. E1175.3 <input type="checkbox"/> n.c. E1175.4 <input type="checkbox"/> n.c. E1175.5 <input type="checkbox"/> S95 Taster E1175.6 <input type="checkbox"/> n.c. E1175.7 <input type="checkbox"/> n.c.		E1179.0 <input type="checkbox"/> Meldung liegt an. Profisafe E1179.1 <input type="checkbox"/> Meldung 274(4) E1179.2 <input type="checkbox"/> n.c. E1179.3 <input type="checkbox"/> Meldung 272(2) oder 273(2) E1179.4 <input type="checkbox"/> n.c. E1179.5 <input type="checkbox"/> n.c. E1179.6 <input type="checkbox"/> n.c. E1179.7 <input type="checkbox"/> Meldung 274(1)
Auswertemodul	Slot 1 / Byte 1	PROFIsafe	Slot 5 / Byte 0
	E1176.0 <input type="checkbox"/> n.c. E1176.1 <input type="checkbox"/> n.c. E1176.2 <input type="checkbox"/> n.c. E1176.3 <input type="checkbox"/> n.c. E1176.4 <input type="checkbox"/> n.c. E1176.5 <input type="checkbox"/> n.c. E1176.6 <input type="checkbox"/> n.c. E1176.7 <input type="checkbox"/> n.c.		E1180.0 <input type="checkbox"/> n.c. E1180.1 <input type="checkbox"/> Zustimmtaster E1180.2 <input type="checkbox"/> T (Türstellung) E1180.3 <input type="checkbox"/> R (Riegelstellung) E1180.4 <input type="checkbox"/> Z (Zuhaltung) E1180.5 <input type="checkbox"/> n.c. E1180.6 <input type="checkbox"/> n.c. E1180.7 <input type="checkbox"/> n.c.
Zustimmtastermod.	Slot 2 / Byte 0	PROFIsafe	Slot 5 / Byte 1
	E1177.0 <input type="checkbox"/> T (Türstellung) E1177.1 <input type="checkbox"/> R (Riegelstellung) E1177.2 <input type="checkbox"/> Z (Zuhaltung) E1177.3 <input type="checkbox"/> n.c. E1177.4 <input type="checkbox"/> n.c. E1177.5 <input type="checkbox"/> n.c. E1177.6 <input type="checkbox"/> SK (T UND R) E1177.7 <input type="checkbox"/> ÜK (T UND R UND Z)		E1181.0 <input type="checkbox"/> SK (T UND R) E1181.1 <input type="checkbox"/> ÜK (T UND R UND Z) E1181.2 <input type="checkbox"/> n.c. E1181.3 <input type="checkbox"/> n.c. E1181.4 <input type="checkbox"/> n.c. E1181.5 <input type="checkbox"/> n.c. E1181.6 <input type="checkbox"/> n.c. E1181.7 <input type="checkbox"/> n.c.
Zustimmtastermod.	Slot 3 / Byte 0		
	E1178.0 <input type="checkbox"/> Zustimmtaster in Stellung "Zustimmung" E1178.1 <input type="checkbox"/> n.c. E1178.2 <input type="checkbox"/> n.c. E1178.3 <input type="checkbox"/> n.c. E1178.4 <input type="checkbox"/> n.c. E1178.5 <input type="checkbox"/> Zummistaster Taste + E1178.6 <input type="checkbox"/> Zummistaster Taste - E1178.7 <input type="checkbox"/> Zummistaster Haltererkennung		



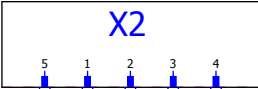
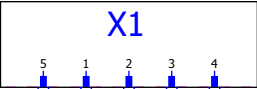
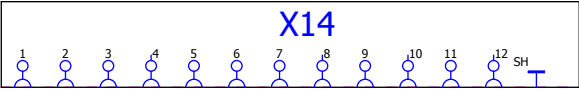
115418

MGB-L1HB-PNC-R

Zuhaltmodul 115419

Ausgänge

Busmodul	Slot 1 / Byte 0	Diagnosemodul	Slot 4 / Byte 0
	A1039.0 <input type="checkbox"/> LED; H90 A1039.1 <input type="checkbox"/> LED; H91 A1039.2 <input type="checkbox"/> n.c. A1039.3 <input type="checkbox"/> n.c. A1039.4 <input type="checkbox"/> n.c. A1039.5 <input type="checkbox"/> LED; H95 A1039.6 <input type="checkbox"/> n.c. A1039.7 <input type="checkbox"/> n.c.		A1042.0 <input type="checkbox"/> Gerätediagnose: Meldung quittieren A1042.1 <input type="checkbox"/> Reset MGB Zuhaltmodul: Meldung quittieren A1042.2 <input type="checkbox"/> n.c. A1042.3 <input type="checkbox"/> n.c. A1042.4 <input type="checkbox"/> n.c. A1042.5 <input type="checkbox"/> n.c. A1042.6 <input type="checkbox"/> n.c. A1042.7 <input type="checkbox"/> n.c.
Auswertemodul	Slot 2 / Byte 0	PROFIsafe	Slot 5 / Byte 0
	A1040.0 <input type="checkbox"/> Zuhaltmagnet - Steuerspannung ein A1040.1 <input type="checkbox"/> n.c. A1040.2 <input type="checkbox"/> n.c. A1040.3 <input type="checkbox"/> n.c. A1040.4 <input type="checkbox"/> n.c. A1040.5 <input type="checkbox"/> n.c. A1040.6 <input type="checkbox"/> n.c. A1040.7 <input type="checkbox"/> n.c.		A1043.0 <input type="checkbox"/> Zuhaltmagnet - Steuerspannung ein A1043.1 <input type="checkbox"/> n.c. A1043.2 <input type="checkbox"/> n.c. A1043.3 <input type="checkbox"/> n.c. A1043.4 <input type="checkbox"/> n.c. A1043.5 <input type="checkbox"/> n.c. A1043.6 <input type="checkbox"/> n.c. A1043.7 <input type="checkbox"/> n.c.
Zustimmtastermod.	Slot 3 / Byte 0		Slot 5 / Byte 1
	A1041.0 <input type="checkbox"/> Zustimmtaster Beleuchtung für Taste + A1041.1 <input type="checkbox"/> Zustimmtaster Beleuchtung für Taste - A1041.2 <input type="checkbox"/> n.c. A1041.3 <input type="checkbox"/> n.c. A1041.4 <input type="checkbox"/> n.c. A1041.5 <input type="checkbox"/> n.c. A1041.6 <input type="checkbox"/> n.c. A1041.7 <input type="checkbox"/> n.c.		A1044.0 <input type="checkbox"/> n.c. A1044.1 <input type="checkbox"/> n.c. A1044.2 <input type="checkbox"/> n.c. A1044.3 <input type="checkbox"/> n.c. A1044.4 <input type="checkbox"/> n.c. A1044.5 <input type="checkbox"/> n.c. A1044.6 <input type="checkbox"/> n.c. A1044.7 <input type="checkbox"/> n.c.



EUC\MGB\MGB\_PNC\_R\_114412.ema  
Variant B  
Overview  
V2.0  
==Safety==Safety\_systems++MGB\_PN+PNC-114412/115418.c

