

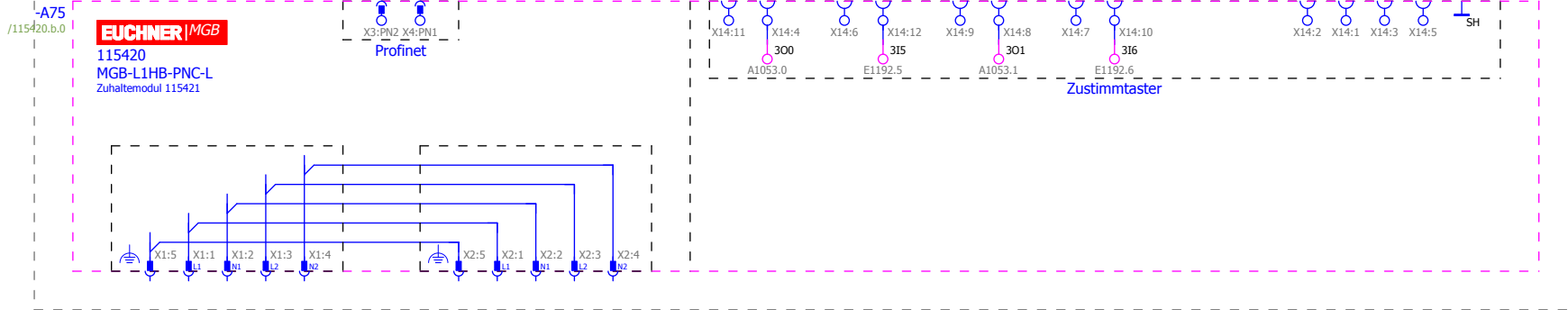
EUC\MGB\MGB_PNC_L_114412.ema

Variant A

Multi-line

V2.0

==Safety=Safety_systems++MGB_PN+PNC-114412/115420.a



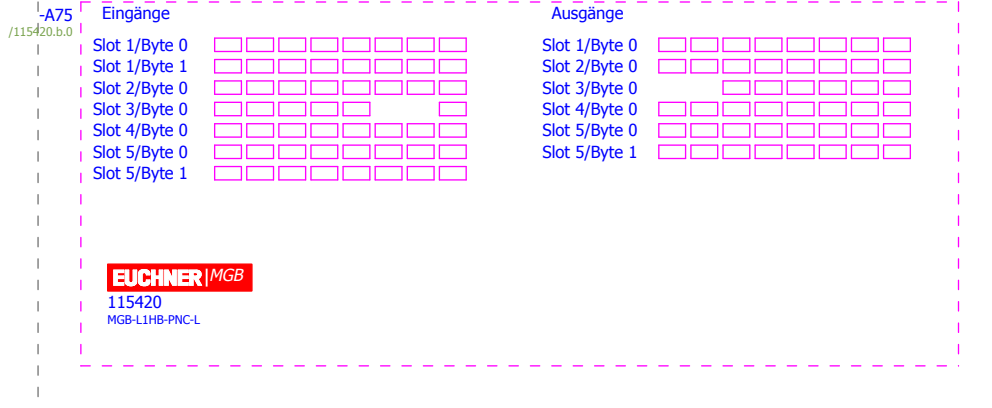
EUC\MGB\MGB_PNC_L_114412.ema

Variant B

Multi-line

V2.0

==Safety=Safety_systems++MGB_PN+PNC-114412/115420.a



-A75

/115420.a.1

/115420.a.1

Eingänge

Busmodul	Slot 1 / Byte 0	Diagnosemodul	Slot 4 / Byte 0
	E1189.0 <input type="checkbox"/> S90 Taster E1189.1 <input type="checkbox"/> S91 Taster E1189.2 <input type="checkbox"/> n.c. E1189.3 <input type="checkbox"/> n.c. E1189.4 <input type="checkbox"/> n.c. E1189.5 <input type="checkbox"/> S95 Taster E1189.6 <input type="checkbox"/> n.c. E1189.7 <input type="checkbox"/> n.c.		E1193.0 <input type="checkbox"/> Meldung liegt an. Profisafe E1193.1 <input type="checkbox"/> Meldung 274(4) E1193.2 <input type="checkbox"/> n.c. E1193.3 <input type="checkbox"/> Meldung 272(2) oder 273(2) E1193.4 <input type="checkbox"/> n.c. E1193.5 <input type="checkbox"/> n.c. E1193.6 <input type="checkbox"/> n.c. E1193.7 <input type="checkbox"/> Meldung 274(1)
Auswertemodul	Slot 1 / Byte 1	PROFIsafe	Slot 5 / Byte 0
	E1190.0 <input type="checkbox"/> n.c. E1190.1 <input type="checkbox"/> n.c. E1190.2 <input type="checkbox"/> n.c. E1190.3 <input type="checkbox"/> n.c. E1190.4 <input type="checkbox"/> n.c. E1190.5 <input type="checkbox"/> n.c. E1190.6 <input type="checkbox"/> n.c. E1190.7 <input type="checkbox"/> n.c.		E1194.0 <input type="checkbox"/> n.c. E1194.1 <input type="checkbox"/> Zustimmungstaster E1194.2 <input type="checkbox"/> T (Türstellung) E1194.3 <input type="checkbox"/> R (Riegelstellung) E1194.4 <input type="checkbox"/> Z (Zuhaltung) E1194.5 <input type="checkbox"/> n.c. E1194.6 <input type="checkbox"/> n.c. E1194.7 <input type="checkbox"/> n.c.
Zustimmtastermod.	Slot 2 / Byte 0		Slot 5 / Byte 1
	E1191.0 <input type="checkbox"/> T (Türstellung) E1191.1 <input type="checkbox"/> R (Riegelstellung) E1191.2 <input type="checkbox"/> Z (Zuhaltung) E1191.3 <input type="checkbox"/> n.c. E1191.4 <input type="checkbox"/> n.c. E1191.5 <input type="checkbox"/> n.c. E1191.6 <input type="checkbox"/> SK (T UND R) E1191.7 <input type="checkbox"/> ÜK (T UND R UND Z)		E1195.0 <input type="checkbox"/> SK (T UND R) E1195.1 <input type="checkbox"/> ÜK (T UND R UND Z) E1195.2 <input type="checkbox"/> n.c. E1195.3 <input type="checkbox"/> n.c. E1195.4 <input type="checkbox"/> n.c. E1195.5 <input type="checkbox"/> n.c. E1195.6 <input type="checkbox"/> n.c. E1195.7 <input type="checkbox"/> n.c.
	Slot 3 / Byte 0		
	E1192.0 <input type="checkbox"/> Zustimmungstaster in Stellung "Zustimmung" E1192.1 <input type="checkbox"/> n.c. E1192.2 <input type="checkbox"/> n.c. E1192.3 <input type="checkbox"/> n.c. E1192.4 <input type="checkbox"/> n.c. E1192.5 <input type="checkbox"/> Zustimmungstaster Taste + E1192.6 <input type="checkbox"/> Zustimmungstaster Taste - E1192.7 <input type="checkbox"/> Zustimmungstaster Haltererkennung		



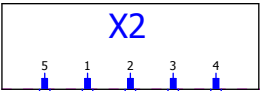
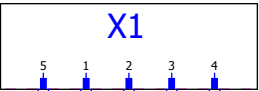
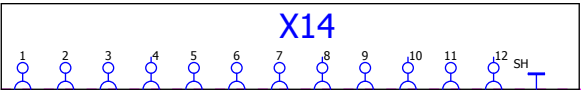
115420

MGB-L1HB-PNC-L

Zuhaltmodul 115421

Ausgänge

Busmodul	Slot 1 / Byte 0	Diagnosemodul	Slot 4 / Byte 0
	A1051.0 <input type="checkbox"/> LED; H90 A1051.1 <input type="checkbox"/> LED; H91 A1051.2 <input type="checkbox"/> n.c. A1051.3 <input type="checkbox"/> n.c. A1051.4 <input type="checkbox"/> n.c. A1051.5 <input type="checkbox"/> LED; H95 A1051.6 <input type="checkbox"/> n.c. A1051.7 <input type="checkbox"/> n.c.		A1054.0 <input type="checkbox"/> Gerätediagnose: Meldung quittieren A1054.1 <input type="checkbox"/> Reset MGB Zuhaltmodul: Meldung quittieren A1054.2 <input type="checkbox"/> n.c. A1054.3 <input type="checkbox"/> n.c. A1054.4 <input type="checkbox"/> n.c. A1054.5 <input type="checkbox"/> n.c. A1054.6 <input type="checkbox"/> n.c. A1054.7 <input type="checkbox"/> n.c.
Auswertemodul	Slot 2 / Byte 0	PROFIsafe	Slot 5 / Byte 0
	A1052.0 <input type="checkbox"/> Zuhaltmagnet - Steuerspannung ein A1052.1 <input type="checkbox"/> n.c. A1052.2 <input type="checkbox"/> n.c. A1052.3 <input type="checkbox"/> n.c. A1052.4 <input type="checkbox"/> n.c. A1052.5 <input type="checkbox"/> n.c. A1052.6 <input type="checkbox"/> n.c. A1052.7 <input type="checkbox"/> n.c.		A1055.0 <input type="checkbox"/> Zuhaltmagnet - Steuerspannung ein A1055.1 <input type="checkbox"/> n.c. A1055.2 <input type="checkbox"/> n.c. A1055.3 <input type="checkbox"/> n.c. A1055.4 <input type="checkbox"/> n.c. A1055.5 <input type="checkbox"/> n.c. A1055.6 <input type="checkbox"/> n.c. A1055.7 <input type="checkbox"/> n.c.
Zustimmtastermod.	Slot 3 / Byte 0		Slot 5 / Byte 1
	A1053.0 <input type="checkbox"/> Zustimmungstaster Beleuchtung für Taste + A1053.1 <input type="checkbox"/> Zustimmungstaster Beleuchtung für Taste - A1053.2 <input type="checkbox"/> n.c. A1053.3 <input type="checkbox"/> n.c. A1053.4 <input type="checkbox"/> n.c. A1053.5 <input type="checkbox"/> n.c. A1053.6 <input type="checkbox"/> n.c. A1053.7 <input type="checkbox"/> n.c.		A1056.0 <input type="checkbox"/> n.c. A1056.1 <input type="checkbox"/> n.c. A1056.2 <input type="checkbox"/> n.c. A1056.3 <input type="checkbox"/> n.c. A1056.4 <input type="checkbox"/> n.c. A1056.5 <input type="checkbox"/> n.c. A1056.6 <input type="checkbox"/> n.c. A1056.7 <input type="checkbox"/> n.c.



EUC\MGB\MGB_PNC_L_114412.ema
Variant B
Overview
V2.0
==Safety==Safety_systems++MGB_PN+PNC-114412/115420.c

