

-A116
/122904.a.1
/122904.a.1

Eingänge

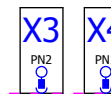
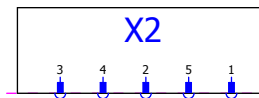
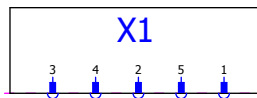
Busmodul	Slot 1 / Byte 0		Diagnosemodul	Slot 4 / Byte 0	
	E1849.0	<input type="checkbox"/> S90 Taster		E1853.0	<input type="checkbox"/> Meldung liegt an. Profisafe
	E1849.1	<input type="checkbox"/> n.c.		E1853.1	<input type="checkbox"/> Meldung 274(4)
	E1849.2	<input type="checkbox"/> S92 Taster		E1853.2	<input type="checkbox"/> Meldung 272(1) oder 273(1)
	E1849.3	<input type="checkbox"/> n.c.		E1853.3	<input type="checkbox"/> n.c.
	E1849.4	<input type="checkbox"/> n.c.		E1853.4	<input type="checkbox"/> n.c.
	E1849.5	<input type="checkbox"/> S95 Taster		E1853.5	<input type="checkbox"/> n.c.
Busmodul	Slot 1 / Byte 1		PROFIsafe	Slot 5 / Byte 0	
	E1850.0	<input type="checkbox"/> n.c.		E1854.0	<input type="checkbox"/> Not-Halt
	E1850.1	<input type="checkbox"/> n.c.		E1854.1	<input type="checkbox"/> n.c.
	E1850.2	<input type="checkbox"/> n.c.		E1854.2	<input type="checkbox"/> T (Türstellung)
	E1850.3	<input type="checkbox"/> n.c.		E1854.3	<input type="checkbox"/> R (Riegelstellung)
	E1850.4	<input type="checkbox"/> n.c.		E1854.4	<input type="checkbox"/> Z (Zuhaltung)
	E1850.5	<input type="checkbox"/> n.c.		E1854.5	<input type="checkbox"/> n.c.
Not-Halt	Slot 2 / Byte 0		PROFIsafe	Slot 5 / Byte 1	
	E1851.0	<input type="checkbox"/> S93 Not-Halt-Schaltung		E1855.0	<input type="checkbox"/> SK (T UND R)
	E1851.1	<input type="checkbox"/> n.c.		E1855.1	<input type="checkbox"/> ÜK (T UND R UND Z)
	E1851.2	<input type="checkbox"/> n.c.		E1855.2	<input type="checkbox"/> n.c.
	E1851.3	<input type="checkbox"/> n.c.		E1855.3	<input type="checkbox"/> n.c.
	E1851.4	<input type="checkbox"/> n.c.		E1855.4	<input type="checkbox"/> n.c.
	E1851.5	<input type="checkbox"/> n.c.		E1855.5	<input type="checkbox"/> n.c.
Auswertemodul	Slot 3 / Byte 0		PROFIsafe	Slot 5 / Byte 1	
	E1852.0	<input type="checkbox"/> T (Türstellung)		E1855.6	<input type="checkbox"/> n.c.
	E1852.1	<input type="checkbox"/> R (Riegelstellung)		E1855.7	<input type="checkbox"/> n.c.
	E1852.2	<input type="checkbox"/> Z (Zuhaltung)			
	E1852.3	<input type="checkbox"/> n.c.			
	E1852.4	<input type="checkbox"/> n.c.			
	E1852.5	<input type="checkbox"/> n.c.			
Auswertemodul	Slot 3 / Byte 0		PROFIsafe	Slot 5 / Byte 1	
	E1852.6	<input type="checkbox"/> SK (T UND R)			
	E1852.7	<input type="checkbox"/> ÜK (T UND R UND Z)			

EUCHNER | MGB

122904
MGB-L2HB-PNC-L
Zuhaltmodul 122903

Ausgänge

Busmodul	Slot 1 / Byte 0		Diagnosemodul	Slot 4 / Byte 0	
	A1637.0	<input type="checkbox"/> LED; H90		A1640.0	<input type="checkbox"/> Gerätediagnose: Meldung quittieren
	A1637.1	<input type="checkbox"/> n.c.		A1640.1	<input type="checkbox"/> Reset MGB Zuhaltmodul: Meldung quittieren
	A1637.2	<input type="checkbox"/> LED; H92		A1640.2	<input type="checkbox"/> n.c.
	A1637.3	<input type="checkbox"/> n.c.		A1640.3	<input type="checkbox"/> n.c.
	A1637.4	<input type="checkbox"/> n.c.		A1640.4	<input type="checkbox"/> n.c.
	A1637.5	<input type="checkbox"/> LED; H95		A1640.5	<input type="checkbox"/> n.c.
Busmodul	Slot 2 / Byte 0		PROFIsafe	Slot 5 / Byte 0	
	A1638.0	<input type="checkbox"/> LED; H93		A1641.0	<input type="checkbox"/> Zuhaltmagnet - Steuerspannung ein
	A1638.1	<input type="checkbox"/> n.c.		A1641.1	<input type="checkbox"/> n.c.
	A1638.2	<input type="checkbox"/> n.c.		A1641.2	<input type="checkbox"/> n.c.
	A1638.3	<input type="checkbox"/> n.c.		A1641.3	<input type="checkbox"/> n.c.
	A1638.4	<input type="checkbox"/> n.c.		A1641.4	<input type="checkbox"/> n.c.
	A1638.5	<input type="checkbox"/> n.c.		A1641.5	<input type="checkbox"/> n.c.
Not-Halt	Slot 2 / Byte 0		PROFIsafe	Slot 5 / Byte 1	
	A1638.6	<input type="checkbox"/> n.c.		A1642.0	<input type="checkbox"/> n.c.
	A1638.7	<input type="checkbox"/> n.c.		A1642.1	<input type="checkbox"/> n.c.
				A1642.2	<input type="checkbox"/> n.c.
				A1642.3	<input type="checkbox"/> n.c.
				A1642.4	<input type="checkbox"/> n.c.
				A1642.5	<input type="checkbox"/> n.c.
Auswertemodul	Slot 3 / Byte 0		PROFIsafe	Slot 5 / Byte 1	
	A1639.0	<input type="checkbox"/> Zuhaltmagnet - Steuerspannung ein		A1642.6	<input type="checkbox"/> n.c.
	A1639.1	<input type="checkbox"/> n.c.		A1642.7	<input type="checkbox"/> n.c.
	A1639.2	<input type="checkbox"/> n.c.			
	A1639.3	<input type="checkbox"/> n.c.			
	A1639.4	<input type="checkbox"/> n.c.			
	A1639.5	<input type="checkbox"/> n.c.			
Auswertemodul	Slot 3 / Byte 0		PROFIsafe	Slot 5 / Byte 1	
	A1639.6	<input type="checkbox"/> n.c.			
	A1639.7	<input type="checkbox"/> n.c.			



EUC\MGB\MGB_PNC_L_122168.ema
Variant B
Overview
V1.0
==Safety==Safety_systems++MGB_PN+PNC-122168/122904.c

