

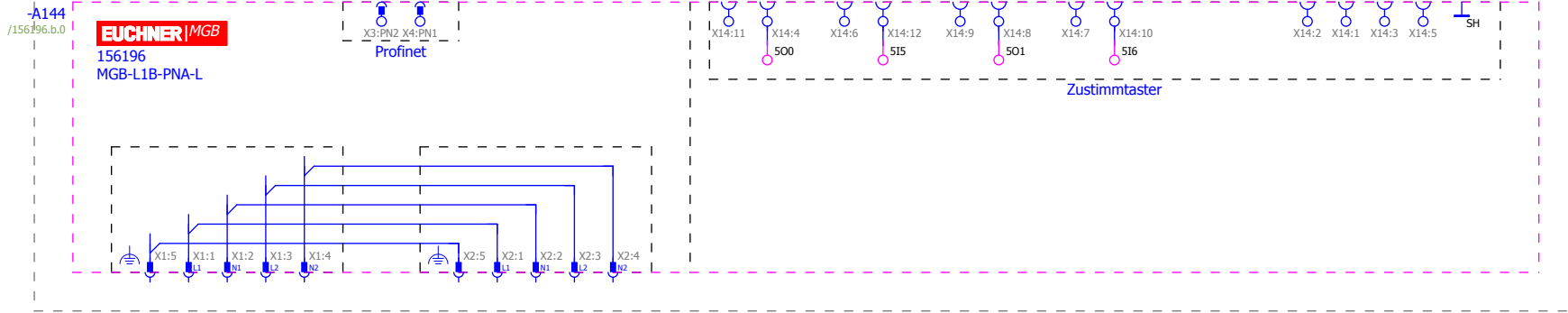
EUC\MGB\MGB_PNA_L_2150215.ema

Variant A

Multi-line

V1.0

==Safety=Safety_systems++MGB_PN+PNA-2150215/156196.a



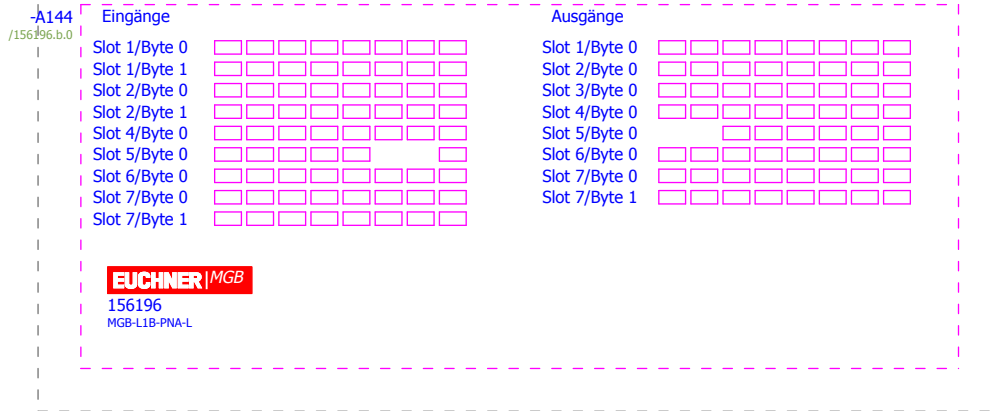
EUC\MGB\MGB_PNA_L_2150215.ema

Variant B

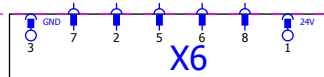
Multi-line

V1.0

==Safety=Safety_systems++MGB_PN+PNA-2150215/156196.a



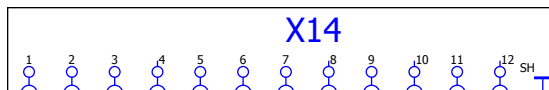
-A144
/156196.a.1
/156196.a.1



Eingänge

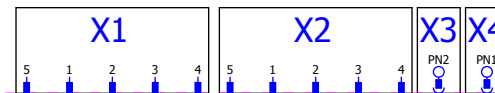
| | | | |
|---------------|---|---------------------------|--|
| Busmodul | Slot 1 / Byte 0 E2830.0 <input type="checkbox"/> S90 Taster E2830.1 <input type="checkbox"/> n.c. E2830.2 <input type="checkbox"/> S92 Taster E2830.3 <input type="checkbox"/> n.c. E2830.4 <input type="checkbox"/> n.c. E2830.5 <input type="checkbox"/> n.c. E2830.6 <input type="checkbox"/> n.c. E2830.7 <input type="checkbox"/> n.c. | Betriebsartenwahlschalter | Slot 4 / Byte 0 E2834.0 <input type="checkbox"/> Betriebsartenwahlschalter Bit 1 E2834.1 <input type="checkbox"/> Betriebsartenwahlschalter Bit 2 E2834.2 <input type="checkbox"/> Betriebsartenwahlschalter Bit 3 E2834.3 <input type="checkbox"/> n.c. E2834.4 <input type="checkbox"/> n.c. E2834.5 <input type="checkbox"/> n.c. E2834.6 <input type="checkbox"/> n.c. E2834.7 <input type="checkbox"/> n.c. |
| | Slot 1 / Byte 1 E2831.0 <input type="checkbox"/> n.c. E2831.1 <input type="checkbox"/> n.c. E2831.2 <input type="checkbox"/> n.c. E2831.3 <input type="checkbox"/> n.c. E2831.4 <input type="checkbox"/> n.c. E2831.5 <input type="checkbox"/> n.c. E2831.6 <input type="checkbox"/> n.c. E2831.7 <input type="checkbox"/> n.c. | | Slot 5 / Byte 0 E2835.0 <input type="checkbox"/> n.c. E2835.1 <input type="checkbox"/> n.c. E2835.2 <input type="checkbox"/> n.c. E2835.3 <input type="checkbox"/> n.c. E2835.4 <input type="checkbox"/> n.c. E2835.5 <input type="checkbox"/> Zummistaster Taste + E2835.6 <input type="checkbox"/> Zummistaster Taste - E2835.7 <input type="checkbox"/> n.c. |
| Not-Halt | Slot 2 / Byte 0 E2832.0 <input type="checkbox"/> S1 Meldekontakt Not-Halt E2832.1 <input type="checkbox"/> n.c. E2832.2 <input type="checkbox"/> n.c. E2832.3 <input type="checkbox"/> n.c. E2832.4 <input type="checkbox"/> n.c. E2832.5 <input type="checkbox"/> n.c. E2832.6 <input type="checkbox"/> n.c. E2832.7 <input type="checkbox"/> n.c. | Diagnosemodul | Slot 6 / Byte 0 E2836.0 <input type="checkbox"/> Meldung liegt an. Profisafe E2836.1 <input type="checkbox"/> Meldung 274(4) E2836.2 <input type="checkbox"/> Meldung 272(1) oder 273(1) E2836.3 <input type="checkbox"/> Meldung 272(2) oder 273(2) E2836.4 <input type="checkbox"/> Meldung 272(3,4,5) E2836.5 <input type="checkbox"/> Meldung 272(6) oder 273(6) E2836.6 <input type="checkbox"/> n.c. E2836.7 <input type="checkbox"/> n.c. |
| | Slot 3 / Byte 0 E2833.0 <input type="checkbox"/> T (Türstellung) E2833.1 <input type="checkbox"/> R (Riegelstellung) E2833.2 <input type="checkbox"/> Z (Zuhaltung) E2833.3 <input type="checkbox"/> n.c. E2833.4 <input type="checkbox"/> n.c. E2833.5 <input type="checkbox"/> n.c. E2833.6 <input type="checkbox"/> SK (T UND R) E2833.7 <input type="checkbox"/> ÜK (T UND R UND Z) | | Slot 7 / Byte 0 E2837.0 <input type="checkbox"/> Not-Halt E2837.1 <input type="checkbox"/> Zustimmtaster E2837.2 <input type="checkbox"/> T (Türstellung) E2837.3 <input type="checkbox"/> R (Riegelstellung) E2837.4 <input type="checkbox"/> Z (Zuhaltung) E2837.5 <input type="checkbox"/> Betriebsartenwahlschalter 1. Bit E2837.6 <input type="checkbox"/> Betriebsartenwahlschalter 2. Bit E2837.7 <input type="checkbox"/> Betriebsartenwahlschalter 3. Bit |
| Auswertemodul | Slot 3 / Byte 0 E2833.0 <input type="checkbox"/> T (Türstellung) E2833.1 <input type="checkbox"/> R (Riegelstellung) E2833.2 <input type="checkbox"/> Z (Zuhaltung) E2833.3 <input type="checkbox"/> n.c. E2833.4 <input type="checkbox"/> n.c. E2833.5 <input type="checkbox"/> n.c. E2833.6 <input type="checkbox"/> SK (T UND R) E2833.7 <input type="checkbox"/> ÜK (T UND R UND Z) | PROFIsafe | Slot 7 / Byte 1 E2838.0 <input type="checkbox"/> SK (T UND R) E2838.1 <input type="checkbox"/> ÜK (T UND R UND Z) E2838.2 <input type="checkbox"/> n.c. E2838.3 <input type="checkbox"/> n.c. E2838.4 <input type="checkbox"/> n.c. E2838.5 <input type="checkbox"/> n.c. E2838.6 <input type="checkbox"/> n.c. E2838.7 <input type="checkbox"/> n.c. |

EUCHNER | MGB
156196
MGB-L1B-PNA-L



Ausgänge

| | | | |
|---------------|--|---------------------------|--|
| Busmodul | Slot 1 / Byte 0 A2150.0 <input type="checkbox"/> LED; H90 A2150.1 <input type="checkbox"/> n.c. A2150.2 <input type="checkbox"/> LED; H92 A2150.3 <input type="checkbox"/> n.c. A2150.4 <input type="checkbox"/> n.c. A2150.5 <input type="checkbox"/> n.c. A2150.6 <input type="checkbox"/> n.c. A2150.7 <input type="checkbox"/> n.c. | Betriebsartenwahlschalter | Slot 4 / Byte 0 A2153.0 <input type="checkbox"/> n.c. A2153.1 <input type="checkbox"/> n.c. A2153.2 <input type="checkbox"/> n.c. A2153.3 <input type="checkbox"/> n.c. A2153.4 <input type="checkbox"/> n.c. A2153.5 <input type="checkbox"/> n.c. A2153.6 <input type="checkbox"/> n.c. A2153.7 <input type="checkbox"/> n.c. |
| | Slot 1 / Byte 0 A2150.0 <input type="checkbox"/> LED; H90 A2150.1 <input type="checkbox"/> n.c. A2150.2 <input type="checkbox"/> LED; H92 A2150.3 <input type="checkbox"/> n.c. A2150.4 <input type="checkbox"/> n.c. A2150.5 <input type="checkbox"/> n.c. A2150.6 <input type="checkbox"/> n.c. A2150.7 <input type="checkbox"/> n.c. | | Slot 5 / Byte 0 A2154.0 <input type="checkbox"/> Zustimmtaster Beleuchtung für Taste + A2154.1 <input type="checkbox"/> Zustimmtaster Beleuchtung für Taste - A2154.2 <input type="checkbox"/> n.c. A2154.3 <input type="checkbox"/> n.c. A2154.4 <input type="checkbox"/> n.c. A2154.5 <input type="checkbox"/> n.c. A2154.6 <input type="checkbox"/> n.c. A2154.7 <input type="checkbox"/> n.c. |
| Not-Halt | Slot 2 / Byte 0 A2151.0 <input type="checkbox"/> LED; H1 A2151.1 <input type="checkbox"/> n.c. A2151.2 <input type="checkbox"/> n.c. A2151.3 <input type="checkbox"/> n.c. A2151.4 <input type="checkbox"/> n.c. A2151.5 <input type="checkbox"/> n.c. A2151.6 <input type="checkbox"/> n.c. A2151.7 <input type="checkbox"/> n.c. | Diagnosemodul | Slot 6 / Byte 0 A2155.0 <input type="checkbox"/> Gerätediagnose: Meldung quittieren A2155.1 <input type="checkbox"/> Reset MGB Zuhaltmodul: Meldung quittieren A2155.2 <input type="checkbox"/> n.c. A2155.3 <input type="checkbox"/> n.c. A2155.4 <input type="checkbox"/> n.c. A2155.5 <input type="checkbox"/> n.c. A2155.6 <input type="checkbox"/> n.c. A2155.7 <input type="checkbox"/> n.c. |
| | Slot 3 / Byte 0 A2152.0 <input type="checkbox"/> Zuhaltmagnet - Steuerspannung ein A2152.1 <input type="checkbox"/> n.c. A2152.2 <input type="checkbox"/> n.c. A2152.3 <input type="checkbox"/> n.c. A2152.4 <input type="checkbox"/> n.c. A2152.5 <input type="checkbox"/> n.c. A2152.6 <input type="checkbox"/> n.c. A2152.7 <input type="checkbox"/> n.c. | | Slot 7 / Byte 0 A2156.0 <input type="checkbox"/> Zuhaltmagnet - Steuerspannung ein A2156.1 <input type="checkbox"/> n.c. A2156.2 <input type="checkbox"/> n.c. A2156.3 <input type="checkbox"/> n.c. A2156.4 <input type="checkbox"/> n.c. A2156.5 <input type="checkbox"/> n.c. A2156.6 <input type="checkbox"/> n.c. A2156.7 <input type="checkbox"/> n.c. |
| Auswertemodul | Slot 3 / Byte 0 A2152.0 <input type="checkbox"/> Zuhaltmagnet - Steuerspannung ein A2152.1 <input type="checkbox"/> n.c. A2152.2 <input type="checkbox"/> n.c. A2152.3 <input type="checkbox"/> n.c. A2152.4 <input type="checkbox"/> n.c. A2152.5 <input type="checkbox"/> n.c. A2152.6 <input type="checkbox"/> n.c. A2152.7 <input type="checkbox"/> n.c. | PROFIsafe | Slot 7 / Byte 1 A2157.0 <input type="checkbox"/> n.c. A2157.1 <input type="checkbox"/> n.c. A2157.2 <input type="checkbox"/> n.c. A2157.3 <input type="checkbox"/> n.c. A2157.4 <input type="checkbox"/> n.c. A2157.5 <input type="checkbox"/> n.c. A2157.6 <input type="checkbox"/> n.c. A2157.7 <input type="checkbox"/> n.c. |



EUC\MGB\MGB_PNA_L_2150215.ema
Variant B
Overview
V1.0
==Safety=

