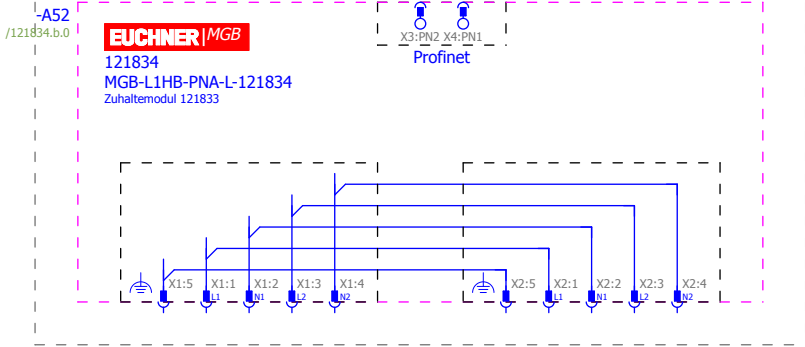
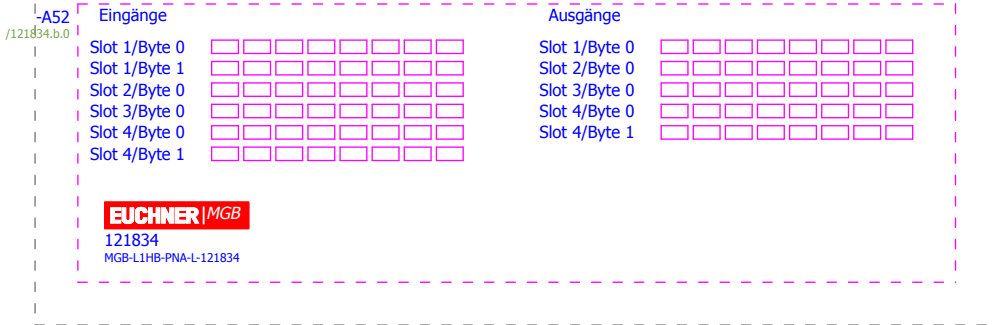


EUC\MGB\MGB_PNA_L_122062.ema
Variant A
Multi-line
V1.0
==Safety=



EUC\MGB\MGB_PNA_L_122062.ema
Variant B
Multi-line
V1.0
==Safety=



-A52
/121834.a.1
/121834.a.1

Eingänge

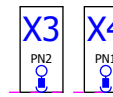
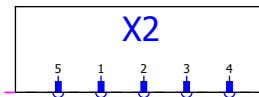
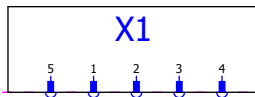
Busmodul	Slot 1 / Byte 0		Diagnosemodul	Slot 3 / Byte 0	
	E382.0	<input type="checkbox"/> S90 Taster		E385.0	<input type="checkbox"/> Meldung liegt an. Profisafe
	E382.1	<input type="checkbox"/> n.c.		E385.1	<input type="checkbox"/> Meldung 274(4)
	E382.2	<input type="checkbox"/> n.c.		E385.2	<input type="checkbox"/> Meldung 272(1) oder 273(1)
	E382.3	<input type="checkbox"/> n.c.		E385.3	<input type="checkbox"/> n.c.
	E382.4	<input type="checkbox"/> n.c.		E385.4	<input type="checkbox"/> n.c.
	E382.5	<input type="checkbox"/> S95 Taster		E385.5	<input type="checkbox"/> n.c.
	E382.6	<input type="checkbox"/> n.c.		E385.6	<input type="checkbox"/> n.c.
E382.7	<input type="checkbox"/> n.c.	E385.7	<input type="checkbox"/> n.c.		
Auswertemodul	Slot 1 / Byte 1		PROFIsafe	Slot 4 / Byte 0	
	E383.0	<input type="checkbox"/> n.c.		E386.0	<input type="checkbox"/> n.c.
	E383.1	<input type="checkbox"/> n.c.		E386.1	<input type="checkbox"/> n.c.
	E383.2	<input type="checkbox"/> n.c.		E386.2	<input type="checkbox"/> T (Türstellung)
	E383.3	<input type="checkbox"/> n.c.		E386.3	<input type="checkbox"/> R (Riegelstellung)
	E383.4	<input type="checkbox"/> n.c.		E386.4	<input type="checkbox"/> Z (Zuhaltung)
	E383.5	<input type="checkbox"/> n.c.		E386.5	<input type="checkbox"/> n.c.
	E383.6	<input type="checkbox"/> n.c.		E386.6	<input type="checkbox"/> n.c.
	E383.7	<input type="checkbox"/> n.c.		E386.7	<input type="checkbox"/> n.c.
	Slot 2 / Byte 0			Slot 4 / Byte 1	
	E384.0	<input type="checkbox"/> T (Türstellung)		E387.0	<input type="checkbox"/> SK (T UND R)
	E384.1	<input type="checkbox"/> R (Riegelstellung)		E387.1	<input type="checkbox"/> ÜK (T UND R UND Z)
	E384.2	<input type="checkbox"/> Z (Zuhaltung)		E387.2	<input type="checkbox"/> n.c.
	E384.3	<input type="checkbox"/> n.c.		E387.3	<input type="checkbox"/> n.c.
	E384.4	<input type="checkbox"/> n.c.		E387.4	<input type="checkbox"/> n.c.
	E384.5	<input type="checkbox"/> n.c.		E387.5	<input type="checkbox"/> n.c.
E384.6	<input type="checkbox"/> SK (T UND R)	E387.6	<input type="checkbox"/> n.c.		
E384.7	<input type="checkbox"/> ÜK (T UND R UND Z)	E387.7	<input type="checkbox"/> n.c.		

Ausgänge

Busmodul	Slot 1 / Byte 0		Diagnosemodul	Slot 3 / Byte 0	
	A339.0	<input type="checkbox"/> LED; H90		A341.0	<input type="checkbox"/> Gerätediagnose: Meldung quittieren
	A339.1	<input type="checkbox"/> n.c.		A341.1	<input type="checkbox"/> Reset MGB Zuhaltmodul: Meldung quittieren
	A339.2	<input type="checkbox"/> n.c.		A341.2	<input type="checkbox"/> n.c.
	A339.3	<input type="checkbox"/> n.c.		A341.3	<input type="checkbox"/> n.c.
	A339.4	<input type="checkbox"/> n.c.		A341.4	<input type="checkbox"/> n.c.
	A339.5	<input type="checkbox"/> LED; H95		A341.5	<input type="checkbox"/> n.c.
	A339.6	<input type="checkbox"/> n.c.		A341.6	<input type="checkbox"/> n.c.
A339.7	<input type="checkbox"/> n.c.	A341.7	<input type="checkbox"/> n.c.		
Auswertemodul	Slot 2 / Byte 0		PROFIsafe	Slot 4 / Byte 0	
	A340.0	<input type="checkbox"/> Zuhaltmagnet - Steuerspannung ein		A342.0	<input type="checkbox"/> Zuhaltmagnet - Steuerspannung ein
	A340.1	<input type="checkbox"/> n.c.		A342.1	<input type="checkbox"/> n.c.
	A340.2	<input type="checkbox"/> n.c.		A342.2	<input type="checkbox"/> n.c.
	A340.3	<input type="checkbox"/> n.c.		A342.3	<input type="checkbox"/> n.c.
	A340.4	<input type="checkbox"/> n.c.		A342.4	<input type="checkbox"/> n.c.
	A340.5	<input type="checkbox"/> n.c.		A342.5	<input type="checkbox"/> n.c.
	A340.6	<input type="checkbox"/> n.c.		A342.6	<input type="checkbox"/> n.c.
	A340.7	<input type="checkbox"/> n.c.		A342.7	<input type="checkbox"/> n.c.
	Slot 2 / Byte 1			Slot 4 / Byte 1	
	A340.8	<input type="checkbox"/> n.c.		A343.0	<input type="checkbox"/> n.c.
	A340.9	<input type="checkbox"/> n.c.		A343.1	<input type="checkbox"/> n.c.
	A340.10	<input type="checkbox"/> n.c.		A343.2	<input type="checkbox"/> n.c.
	A340.11	<input type="checkbox"/> n.c.		A343.3	<input type="checkbox"/> n.c.
	A340.12	<input type="checkbox"/> n.c.		A343.4	<input type="checkbox"/> n.c.
	A340.13	<input type="checkbox"/> n.c.		A343.5	<input type="checkbox"/> n.c.
A340.14	<input type="checkbox"/> n.c.	A343.6	<input type="checkbox"/> n.c.		
A340.15	<input type="checkbox"/> n.c.	A343.7	<input type="checkbox"/> n.c.		



121834
MGB-L1HB-PNA-L-121834
Zuhaltemodul 121833



EUC\MGB\MGB_PNA_L_122062.ema
Variant B
Overview
V1.0
==Safety==Safety_systems++MGB_PN+PNA-122062/121834.c

