

EUC\MGB\MGB_PNA_L0_R_121909.ema

Variant A

Multi-line

V1.0

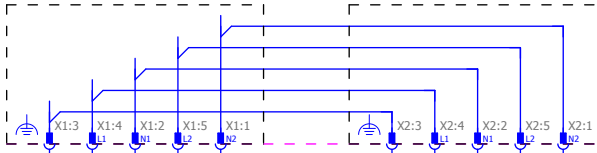
==Safety=

Safety_systems++MGB_PN+PNA-121909/124127.a

-A119
/124127.b.0

EUCHNER *MGB*
124127
MGB-LOHB-PNA-R
Zuhaltemodul 124126

X3:PN2 X4:PN1
Profinet



EUC\MGB\MGB_PNA_L0_R_121909.ema

Variant B

Multi-line

V1.0

==Safety=

Safety_systems++MGB_PN+PNA-121909/124127.a

-A119
/124127.b.0

Eingänge

Slot 1/Byte 0	<input type="checkbox"/>	<input type="checkbox"/>	<input type="checkbox"/>	<input type="checkbox"/>	<input type="checkbox"/>	<input type="checkbox"/>	<input type="checkbox"/>
Slot 1/Byte 1	<input type="checkbox"/>	<input type="checkbox"/>	<input type="checkbox"/>	<input type="checkbox"/>	<input type="checkbox"/>	<input type="checkbox"/>	<input type="checkbox"/>
Slot 2/Byte 0	<input type="checkbox"/>	<input type="checkbox"/>	<input type="checkbox"/>	<input type="checkbox"/>	<input type="checkbox"/>	<input type="checkbox"/>	<input type="checkbox"/>
Slot 3/Byte 0	<input type="checkbox"/>	<input type="checkbox"/>	<input type="checkbox"/>	<input type="checkbox"/>	<input type="checkbox"/>	<input type="checkbox"/>	<input type="checkbox"/>
Slot 4/Byte 0	<input type="checkbox"/>	<input type="checkbox"/>	<input type="checkbox"/>	<input type="checkbox"/>	<input type="checkbox"/>	<input type="checkbox"/>	<input type="checkbox"/>
Slot 5/Byte 0	<input type="checkbox"/>	<input type="checkbox"/>	<input type="checkbox"/>	<input type="checkbox"/>	<input type="checkbox"/>	<input type="checkbox"/>	<input type="checkbox"/>
Slot 5/Byte 1	<input type="checkbox"/>	<input type="checkbox"/>	<input type="checkbox"/>	<input type="checkbox"/>	<input type="checkbox"/>	<input type="checkbox"/>	<input type="checkbox"/>

Ausgänge

Slot 1/Byte 0	<input type="checkbox"/>	<input type="checkbox"/>	<input type="checkbox"/>	<input type="checkbox"/>	<input type="checkbox"/>	<input type="checkbox"/>	<input type="checkbox"/>
Slot 2/Byte 0	<input type="checkbox"/>	<input type="checkbox"/>	<input type="checkbox"/>	<input type="checkbox"/>	<input type="checkbox"/>	<input type="checkbox"/>	<input type="checkbox"/>
Slot 3/Byte 0	<input type="checkbox"/>	<input type="checkbox"/>	<input type="checkbox"/>	<input type="checkbox"/>	<input type="checkbox"/>	<input type="checkbox"/>	<input type="checkbox"/>
Slot 4/Byte 0	<input type="checkbox"/>	<input type="checkbox"/>	<input type="checkbox"/>	<input type="checkbox"/>	<input type="checkbox"/>	<input type="checkbox"/>	<input type="checkbox"/>
Slot 5/Byte 0	<input type="checkbox"/>	<input type="checkbox"/>	<input type="checkbox"/>	<input type="checkbox"/>	<input type="checkbox"/>	<input type="checkbox"/>	<input type="checkbox"/>
Slot 5/Byte 1	<input type="checkbox"/>	<input type="checkbox"/>	<input type="checkbox"/>	<input type="checkbox"/>	<input type="checkbox"/>	<input type="checkbox"/>	<input type="checkbox"/>

EUCHNER *MGB*
124127
MGB-LOHB-PNA-R

-A119

/124127.a.1

/124127.a.1

Eingänge

Busmodul	Slot 1 / Byte 0		Diagnosemodul	Slot 4 / Byte 0	
	E1905.0	<input type="checkbox"/> S90 Taster		E1909.0	<input type="checkbox"/> Meldung liegt an. Profisafe
	E1905.1	<input type="checkbox"/> n.c.		E1909.1	<input type="checkbox"/> Meldung 274(4)
	E1905.2	<input type="checkbox"/> n.c.		E1909.2	<input type="checkbox"/> Meldung 272(1) oder 273(1)
	E1905.3	<input type="checkbox"/> n.c.		E1909.3	<input type="checkbox"/> n.c.
	E1905.4	<input type="checkbox"/> n.c.		E1909.4	<input type="checkbox"/> n.c.
	E1905.5	<input type="checkbox"/> S95 Taster		E1909.5	<input type="checkbox"/> n.c.
	E1905.6	<input type="checkbox"/> n.c.		E1909.6	<input type="checkbox"/> n.c.
	E1905.7	<input type="checkbox"/> n.c.		E1909.7	<input type="checkbox"/> Meldung 274(1)
	Slot 1 / Byte 1			PROFIsafe	Slot 5 / Byte 0
E1906.0	<input type="checkbox"/> n.c.	E1910.0	<input type="checkbox"/> Not-Halt		
E1906.1	<input type="checkbox"/> n.c.	E1910.1	<input type="checkbox"/> n.c.		
E1906.2	<input type="checkbox"/> n.c.	E1910.2	<input type="checkbox"/> T (Türstellung)		
E1906.3	<input type="checkbox"/> n.c.	E1910.3	<input type="checkbox"/> R (Riegelstellung)		
E1906.4	<input type="checkbox"/> n.c.	E1910.4	<input type="checkbox"/> n.c.		
E1906.5	<input type="checkbox"/> n.c.	E1910.5	<input type="checkbox"/> n.c.		
E1906.6	<input type="checkbox"/> n.c.	E1910.6	<input type="checkbox"/> n.c.		
E1906.7	<input type="checkbox"/> n.c.	E1910.7	<input type="checkbox"/> n.c.		
Not-Halt	Slot 2 / Byte 0		Slot 5 / Byte 1		
	E1907.0	<input type="checkbox"/> S93 Not-Halt-Schaltung	E1911.0	<input type="checkbox"/> SK (T UND R)	
	E1907.1	<input type="checkbox"/> n.c.	E1911.1	<input type="checkbox"/> n.c.	
	E1907.2	<input type="checkbox"/> n.c.	E1911.2	<input type="checkbox"/> n.c.	
	E1907.3	<input type="checkbox"/> n.c.	E1911.3	<input type="checkbox"/> n.c.	
	E1907.4	<input type="checkbox"/> n.c.	E1911.4	<input type="checkbox"/> n.c.	
	E1907.5	<input type="checkbox"/> n.c.	E1911.5	<input type="checkbox"/> n.c.	
	E1907.6	<input type="checkbox"/> n.c.	E1911.6	<input type="checkbox"/> n.c.	
E1907.7	<input type="checkbox"/> n.c.	E1911.7	<input type="checkbox"/> n.c.		
Auswertemodul	Slot 3 / Byte 0				
	E1908.0	<input type="checkbox"/> T (Türstellung)			
	E1908.1	<input type="checkbox"/> R (Riegelstellung)			
	E1908.2	<input type="checkbox"/> n.c.			
	E1908.3	<input type="checkbox"/> n.c.			
	E1908.4	<input type="checkbox"/> n.c.			
	E1908.5	<input type="checkbox"/> n.c.			
	E1908.6	<input type="checkbox"/> SK (T UND R)			
E1908.7	<input type="checkbox"/> n.c.				



124127

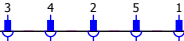
MGB-LOHB-PNA-R

Zuhaltmodul 124126

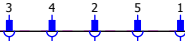
Ausgänge

Busmodul	Slot 1 / Byte 0		Diagnosemodul	Slot 4 / Byte 0	
	A1685.0	<input type="checkbox"/> LED; H90		A1688.0	<input type="checkbox"/> Gerätediagnose: Meldung quittieren
	A1685.1	<input type="checkbox"/> n.c.		A1688.1	<input type="checkbox"/> Reset MGB Zuhaltmodul: Meldung quittieren
	A1685.2	<input type="checkbox"/> n.c.		A1688.2	<input type="checkbox"/> n.c.
	A1685.3	<input type="checkbox"/> n.c.		A1688.3	<input type="checkbox"/> n.c.
	A1685.4	<input type="checkbox"/> n.c.		A1688.4	<input type="checkbox"/> n.c.
	A1685.5	<input type="checkbox"/> LED; H95		A1688.5	<input type="checkbox"/> n.c.
	A1685.6	<input type="checkbox"/> n.c.		A1688.6	<input type="checkbox"/> n.c.
	A1685.7	<input type="checkbox"/> n.c.		A1688.7	<input type="checkbox"/> n.c.
Not-Halt	Slot 2 / Byte 0		PROFIsafe	Slot 5 / Byte 0	
	A1686.0	<input type="checkbox"/> LED; H93		A1689.0	<input type="checkbox"/> n.c.
	A1686.1	<input type="checkbox"/> n.c.		A1689.1	<input type="checkbox"/> n.c.
	A1686.2	<input type="checkbox"/> n.c.		A1689.2	<input type="checkbox"/> n.c.
	A1686.3	<input type="checkbox"/> n.c.		A1689.3	<input type="checkbox"/> n.c.
	A1686.4	<input type="checkbox"/> n.c.		A1689.4	<input type="checkbox"/> n.c.
	A1686.5	<input type="checkbox"/> n.c.		A1689.5	<input type="checkbox"/> n.c.
	A1686.6	<input type="checkbox"/> n.c.		A1689.6	<input type="checkbox"/> n.c.
	A1686.7	<input type="checkbox"/> n.c.		A1689.7	<input type="checkbox"/> n.c.
	Auswertemodul	Slot 3 / Byte 0			Slot 5 / Byte 1
A1687.0		<input type="checkbox"/> n.c.	A1690.0		<input type="checkbox"/> n.c.
A1687.1		<input type="checkbox"/> n.c.	A1690.1		<input type="checkbox"/> n.c.
A1687.2		<input type="checkbox"/> n.c.	A1690.2		<input type="checkbox"/> n.c.
A1687.3		<input type="checkbox"/> n.c.	A1690.3		<input type="checkbox"/> n.c.
A1687.4		<input type="checkbox"/> n.c.	A1690.4		<input type="checkbox"/> n.c.
A1687.5		<input type="checkbox"/> n.c.	A1690.5		<input type="checkbox"/> n.c.
A1687.6		<input type="checkbox"/> n.c.	A1690.6		<input type="checkbox"/> n.c.
A1687.7		<input type="checkbox"/> n.c.	A1690.7		<input type="checkbox"/> n.c.

X1



X2



X3



X4



EUC\MGB\MGB_PNA_L0_R_121909.ema
Variant B
Overview
V1.0
==Safety==Safety_systems++MGB_PN+PNA-121909/124127.c

