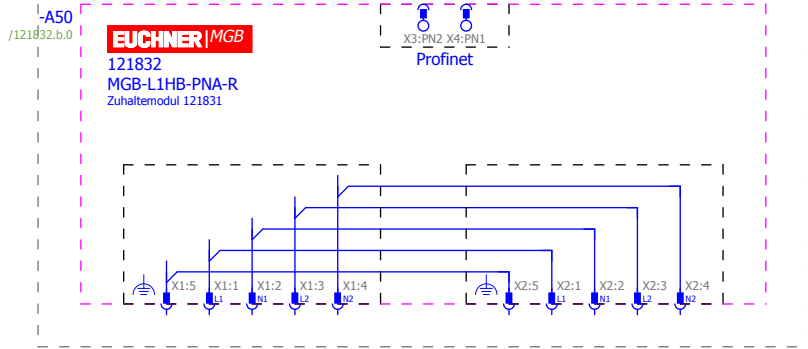
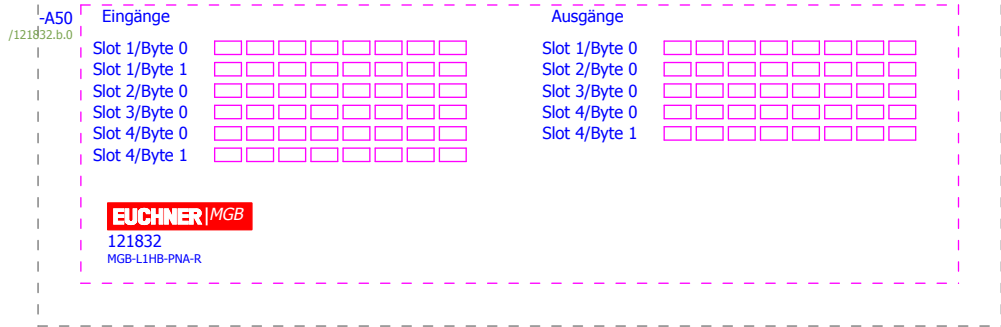


EUC\MGB\MGB_PNA_R_122062.ema
Variant A
Multi-line
V1.0
==Safety=



EUC\MGB\MGB_PNA_R_122062.ema
Variant B
Multi-line
V1.0
==Safety=



A50
/121832.a.1
/121832.a.1

Eingänge

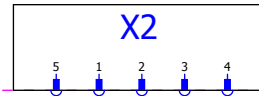
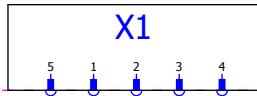
Busmodul	Slot 1 / Byte 0	Diagnosemodul	Slot 3 / Byte 0
	E370.0 <input type="checkbox"/> S90 Taster E370.1 <input type="checkbox"/> n.c. E370.2 <input type="checkbox"/> n.c. E370.3 <input type="checkbox"/> n.c. E370.4 <input type="checkbox"/> n.c. E370.5 <input type="checkbox"/> S95 Taster E370.6 <input type="checkbox"/> n.c. E370.7 <input type="checkbox"/> n.c.		E373.0 <input type="checkbox"/> Meldung liegt an. Profisafe E373.1 <input type="checkbox"/> Meldung 274(4) E373.2 <input type="checkbox"/> Meldung 272(1) oder 273(1) E373.3 <input type="checkbox"/> n.c. E373.4 <input type="checkbox"/> n.c. E373.5 <input type="checkbox"/> n.c. E373.6 <input type="checkbox"/> n.c. E373.7 <input type="checkbox"/> n.c.
Auswertemodul	Slot 1 / Byte 1	PROFIsafe	Slot 4 / Byte 0
	E371.0 <input type="checkbox"/> n.c. E371.1 <input type="checkbox"/> n.c. E371.2 <input type="checkbox"/> n.c. E371.3 <input type="checkbox"/> n.c. E371.4 <input type="checkbox"/> n.c. E371.5 <input type="checkbox"/> n.c. E371.6 <input type="checkbox"/> n.c. E371.7 <input type="checkbox"/> n.c.		E374.0 <input type="checkbox"/> n.c. E374.1 <input type="checkbox"/> n.c. E374.2 <input type="checkbox"/> T (Türstellung) E374.3 <input type="checkbox"/> R (Riegelstellung) E374.4 <input type="checkbox"/> Z (Zuhaltung) E374.5 <input type="checkbox"/> n.c. E374.6 <input type="checkbox"/> n.c. E374.7 <input type="checkbox"/> n.c.
Auswertemodul	Slot 2 / Byte 0	PROFIsafe	Slot 4 / Byte 1
	E372.0 <input type="checkbox"/> T (Türstellung) E372.1 <input type="checkbox"/> R (Riegelstellung) E372.2 <input type="checkbox"/> Z (Zuhaltung) E372.3 <input type="checkbox"/> n.c. E372.4 <input type="checkbox"/> n.c. E372.5 <input type="checkbox"/> n.c. E372.6 <input type="checkbox"/> SK (T UND R) E372.7 <input type="checkbox"/> ÜK (T UND R UND Z)		E375.0 <input type="checkbox"/> SK (T UND R) E375.1 <input type="checkbox"/> ÜK (T UND R UND Z) E375.2 <input type="checkbox"/> n.c. E375.3 <input type="checkbox"/> n.c. E375.4 <input type="checkbox"/> n.c. E375.5 <input type="checkbox"/> n.c. E375.6 <input type="checkbox"/> n.c. E375.7 <input type="checkbox"/> n.c.

Ausgänge

Busmodul	Slot 1 / Byte 0	Diagnosemodul	Slot 3 / Byte 0
	A329.0 <input type="checkbox"/> LED; H90 A329.1 <input type="checkbox"/> n.c. A329.2 <input type="checkbox"/> n.c. A329.3 <input type="checkbox"/> n.c. A329.4 <input type="checkbox"/> n.c. A329.5 <input type="checkbox"/> LED; H95 A329.6 <input type="checkbox"/> n.c. A329.7 <input type="checkbox"/> n.c.		A331.0 <input type="checkbox"/> Gerätediagnose: Meldung quittieren A331.1 <input type="checkbox"/> Reset MGB Zuhaltmodul: Meldung quittieren A331.2 <input type="checkbox"/> n.c. A331.3 <input type="checkbox"/> n.c. A331.4 <input type="checkbox"/> n.c. A331.5 <input type="checkbox"/> n.c. A331.6 <input type="checkbox"/> n.c. A331.7 <input type="checkbox"/> n.c.
Auswertemodul	Slot 2 / Byte 0	PROFIsafe	Slot 4 / Byte 0
	A330.0 <input type="checkbox"/> Zuhaltmagnet - Steuerspannung ein A330.1 <input type="checkbox"/> n.c. A330.2 <input type="checkbox"/> n.c. A330.3 <input type="checkbox"/> n.c. A330.4 <input type="checkbox"/> n.c. A330.5 <input type="checkbox"/> n.c. A330.6 <input type="checkbox"/> n.c. A330.7 <input type="checkbox"/> n.c.		A332.0 <input type="checkbox"/> Zuhaltmagnet - Steuerspannung ein A332.1 <input type="checkbox"/> n.c. A332.2 <input type="checkbox"/> n.c. A332.3 <input type="checkbox"/> n.c. A332.4 <input type="checkbox"/> n.c. A332.5 <input type="checkbox"/> n.c. A332.6 <input type="checkbox"/> n.c. A332.7 <input type="checkbox"/> n.c.
Auswertemodul	Slot 2 / Byte 1	PROFIsafe	Slot 4 / Byte 1
	A333.0 <input type="checkbox"/> n.c. A333.1 <input type="checkbox"/> n.c. A333.2 <input type="checkbox"/> n.c. A333.3 <input type="checkbox"/> n.c. A333.4 <input type="checkbox"/> n.c. A333.5 <input type="checkbox"/> n.c. A333.6 <input type="checkbox"/> n.c. A333.7 <input type="checkbox"/> n.c.		A333.0 <input type="checkbox"/> n.c. A333.1 <input type="checkbox"/> n.c. A333.2 <input type="checkbox"/> n.c. A333.3 <input type="checkbox"/> n.c. A333.4 <input type="checkbox"/> n.c. A333.5 <input type="checkbox"/> n.c. A333.6 <input type="checkbox"/> n.c. A333.7 <input type="checkbox"/> n.c.



121832
MGB-L1HB-PNA-R
Zuhaltmodul 121831



EUC\MGB\MGB_PNA_R_122062.ema
Variant B
Overview
V1.0
==Safety==Safety_systems++MGB_PN+PNA-122062/121832.c

