

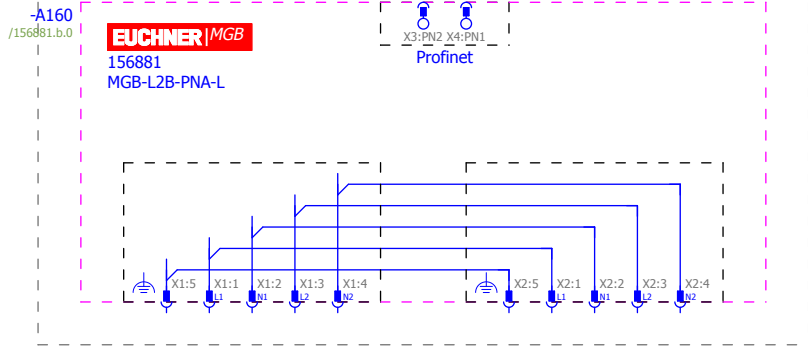
EUC\MGB\MGB_PNA_L_150371.ema

Variant A

Multi-line

V1.0

==Safety=Safety_systems++MGB_PN+PNA-150371/156881.a



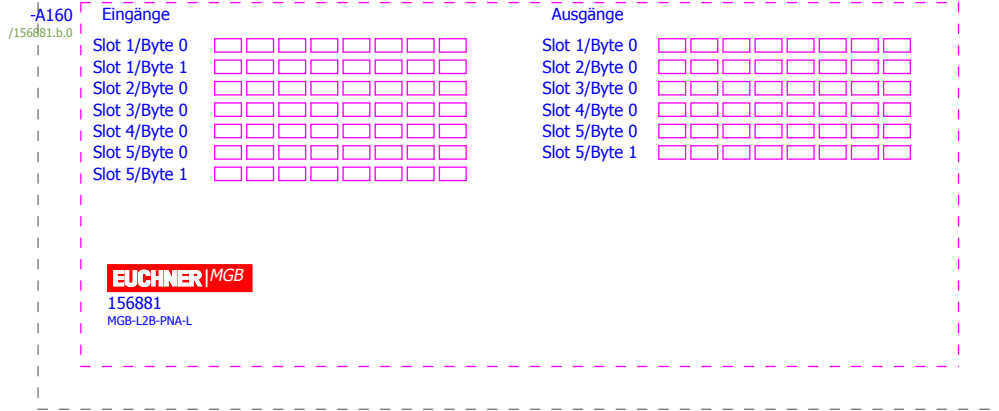
EUC\MGB\MGB_PNA_L_150371.ema

Variant B

Multi-line

V1.0

==Safety=Safety_systems++MGB_PN+PNA-150371/156881.a



-A160
/156881.a.1
/156881.a.1

Eingänge

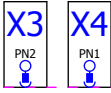
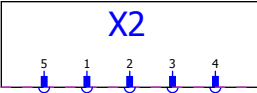
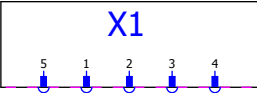
Busmodul	Slot 1 / Byte 0		Diagnosemodul	Slot 4 / Byte 0	
	E2942.0	<input type="checkbox"/> n.c.		E2946.0	<input type="checkbox"/> Meldung liegt an. Profisafe
	E2942.1	<input type="checkbox"/> S91 Taster		E2946.1	<input type="checkbox"/> Meldung 274(4)
	E2942.2	<input type="checkbox"/> n.c.		E2946.2	<input type="checkbox"/> Meldung 272(1) oder 273(1)
	E2942.3	<input type="checkbox"/> n.c.		E2946.3	<input type="checkbox"/> n.c.
	E2942.4	<input type="checkbox"/> n.c.		E2946.4	<input type="checkbox"/> Meldung 272(3,4,5)
	E2942.5	<input type="checkbox"/> n.c.		E2946.5	<input type="checkbox"/> n.c.
Not-Halt-Schaltung	Slot 1 / Byte 1		PROFIsafe		
	E2943.0	<input type="checkbox"/> n.c.			
	E2943.1	<input type="checkbox"/> n.c.			
	E2943.2	<input type="checkbox"/> n.c.			
	E2943.3	<input type="checkbox"/> n.c.			
	E2943.4	<input type="checkbox"/> n.c.			
	E2943.5	<input type="checkbox"/> n.c.			
Auswertemodul	Slot 2 / Byte 0		PROFIsafe	Slot 5 / Byte 0	
	E2944.0	<input type="checkbox"/> S1 Not-Halt-Schaltung		E2947.0	<input type="checkbox"/> Not-Halt
	E2944.1	<input type="checkbox"/> n.c.		E2947.1	<input type="checkbox"/> n.c.
	E2944.2	<input type="checkbox"/> n.c.		E2947.2	<input type="checkbox"/> T (Türstellung)
	E2944.3	<input type="checkbox"/> n.c.		E2947.3	<input type="checkbox"/> R (Riegelstellung)
	E2944.4	<input type="checkbox"/> n.c.		E2947.4	<input type="checkbox"/> Z (Zuhaltung)
	E2944.5	<input type="checkbox"/> n.c.		E2947.5	<input type="checkbox"/> n.c.
Auswertemodul	Slot 3 / Byte 0		PROFIsafe	Slot 5 / Byte 1	
	E2945.0	<input type="checkbox"/> T (Türstellung)		E2948.0	<input type="checkbox"/> SK (T UND R)
	E2945.1	<input type="checkbox"/> R (Riegelstellung)		E2948.1	<input type="checkbox"/> ÜK (T UND R UND Z)
	E2945.2	<input type="checkbox"/> Z (Zuhaltung)		E2948.2	<input type="checkbox"/> n.c.
	E2945.3	<input type="checkbox"/> n.c.		E2948.3	<input type="checkbox"/> n.c.
	E2945.4	<input type="checkbox"/> n.c.		E2948.4	<input type="checkbox"/> n.c.
	E2945.5	<input type="checkbox"/> n.c.		E2948.5	<input type="checkbox"/> n.c.
Auswertemodul			PROFIsafe		
	E2945.6	<input type="checkbox"/> SK (T UND R)		E2948.6	<input type="checkbox"/> n.c.
Auswertemodul			PROFIsafe		
	E2945.7	<input type="checkbox"/> ÜK (T UND R UND Z)		E2948.7	<input type="checkbox"/> n.c.

EUCHNER MGB

156881
MGB-L2B-PNA-L

Ausgänge

Busmodul	Slot 1 / Byte 0		Diagnosemodul	Slot 4 / Byte 0	
	A2250.0	<input type="checkbox"/> LED; H90		A2253.0	<input type="checkbox"/> Gerätediagnose: Meldung quittieren
	A2250.1	<input type="checkbox"/> LED; H91		A2253.1	<input type="checkbox"/> Reset MGB Zuhaltmodul: Meldung quittieren
	A2250.2	<input type="checkbox"/> LED; H92		A2253.2	<input type="checkbox"/> n.c.
	A2250.3	<input type="checkbox"/> n.c.		A2253.3	<input type="checkbox"/> n.c.
	A2250.4	<input type="checkbox"/> n.c.		A2253.4	<input type="checkbox"/> n.c.
	A2250.5	<input type="checkbox"/> n.c.		A2253.5	<input type="checkbox"/> n.c.
Not-Halt-Schaltung	Slot 2 / Byte 0		PROFIsafe	Slot 5 / Byte 0	
	A2251.0	<input type="checkbox"/> LED; H1		A2254.0	<input type="checkbox"/> Zuhaltmagnet - Steuerspannung ein
	A2251.1	<input type="checkbox"/> n.c.		A2254.1	<input type="checkbox"/> n.c.
	A2251.2	<input type="checkbox"/> n.c.		A2254.2	<input type="checkbox"/> n.c.
	A2251.3	<input type="checkbox"/> n.c.		A2254.3	<input type="checkbox"/> n.c.
	A2251.4	<input type="checkbox"/> n.c.		A2254.4	<input type="checkbox"/> n.c.
	A2251.5	<input type="checkbox"/> n.c.		A2254.5	<input type="checkbox"/> n.c.
Auswertemodul	Slot 3 / Byte 0		PROFIsafe	Slot 5 / Byte 1	
	A2252.0	<input type="checkbox"/> Zuhaltmagnet - Steuerspannung ein		A2255.0	<input type="checkbox"/> n.c.
	A2252.1	<input type="checkbox"/> n.c.		A2255.1	<input type="checkbox"/> n.c.
	A2252.2	<input type="checkbox"/> n.c.		A2255.2	<input type="checkbox"/> n.c.
	A2252.3	<input type="checkbox"/> n.c.		A2255.3	<input type="checkbox"/> n.c.
	A2252.4	<input type="checkbox"/> n.c.		A2255.4	<input type="checkbox"/> n.c.
	A2252.5	<input type="checkbox"/> n.c.		A2255.5	<input type="checkbox"/> n.c.
Auswertemodul			PROFIsafe		
	A2252.6	<input type="checkbox"/> n.c.		A2255.6	<input type="checkbox"/> n.c.
Auswertemodul			PROFIsafe		
	A2252.7	<input type="checkbox"/> n.c.		A2255.7	<input type="checkbox"/> n.c.



EUC\MGB\MGB_PNA_L_150371.ema
Variant B
Overview
V1.0
==Safety==Safety_systems++MGB_PN+PNA-150371/156881.c

