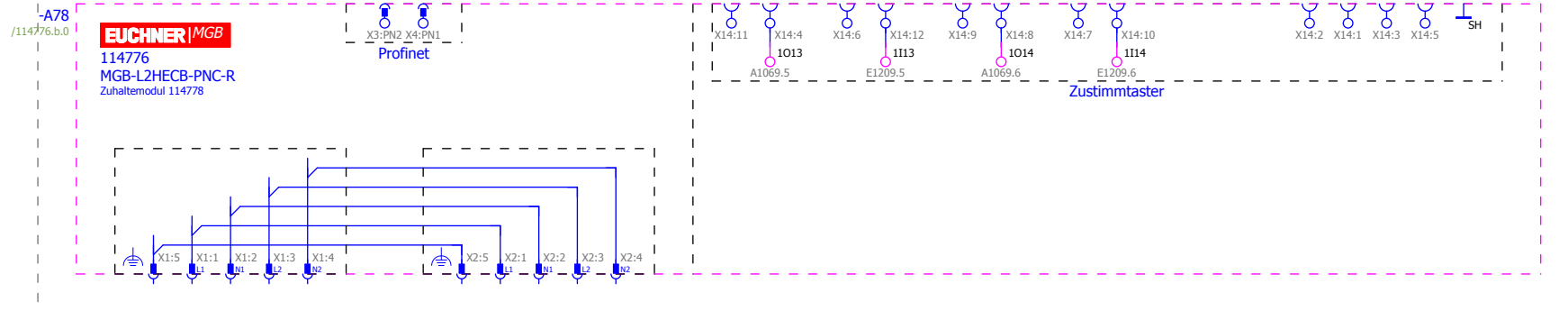
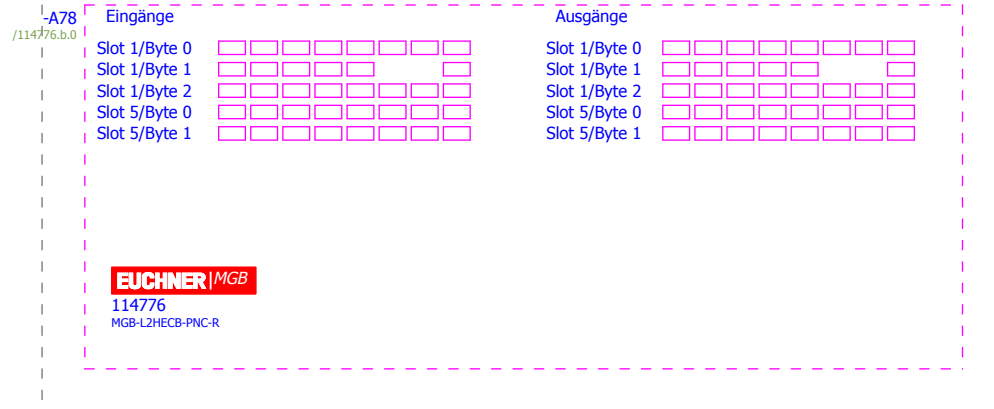


==Safety==Safety_systems++MGB_PN+PNC-114854/114776.a



==Safety=Safety_systems++MGB_PN+PNC-114854/114776.a



			Datum	03.06.15	<div style="text-align: center; font-size: 2em; font-weight: bold;">EUCHNER</div>			Artikelnummer: <div style="font-size: 1.5em; font-weight: bold;">114776.a</div>	Typ: Eplan Makro	= Safety_systems	
			Bearb.	avara						++ MGB_PN	
			Gepr								
Änderung	Datum	Name	Urspr		Ersatz von	Ersetzt durch					

A78

/114776.a.1
/114776.a.1

Eingänge

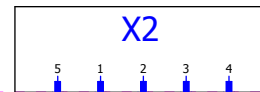
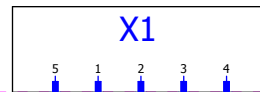
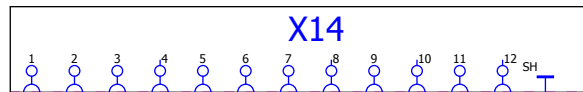
Bedien. + Auswertemodul	Slot 1 / Byte 0	PROFIsafe	Slot 5 / Byte 0
	E1208.0 <input type="checkbox"/> S1 Taster E1208.1 <input type="checkbox"/> S2 Taster E1208.2 <input type="checkbox"/> S3 Taster E1208.3 <input type="checkbox"/> S4 Taster E1208.4 <input type="checkbox"/> S5 Taster E1208.5 <input type="checkbox"/> S6 Taster E1208.6 <input type="checkbox"/> n.c. E1208.7 <input type="checkbox"/> S8 Taster		E1211.0 <input type="checkbox"/> Not-Halt E1211.1 <input type="checkbox"/> Zustimmungstaster E1211.2 <input type="checkbox"/> T (Türstellung) E1211.3 <input type="checkbox"/> R (Riegelstellung) E1211.4 <input type="checkbox"/> Z (Zuhaltung) E1211.5 <input type="checkbox"/> S13.1 Betriebsartenwahlschalter E1211.6 <input type="checkbox"/> S13.2 Betriebsartenwahlschalter E1211.7 <input type="checkbox"/> S13.3 Betriebsartenwahlschalter
	Slot 1 / Byte 1		Slot 5 / Byte 1
Busmodul	E1209.0 <input type="checkbox"/> n.c. E1209.1 <input type="checkbox"/> n.c. E1209.2 <input type="checkbox"/> n.c. E1209.3 <input type="checkbox"/> S12 Taster E1209.4 <input type="checkbox"/> n.c. E1209.5 <input type="checkbox"/> Zustimmungstaster Taste + E1209.6 <input type="checkbox"/> Zustimmungstaster Taste - E1209.7 <input type="checkbox"/> Zustimmungstaster Haltererkennung		E1212.0 <input type="checkbox"/> SK (T UND R) E1212.1 <input type="checkbox"/> ÜK (T UND R UND Z) E1212.2 <input type="checkbox"/> n.c. E1212.3 <input type="checkbox"/> n.c. E1212.4 <input type="checkbox"/> n.c. E1212.5 <input type="checkbox"/> n.c. E1212.6 <input type="checkbox"/> n.c. E1212.7 <input type="checkbox"/> S12 (nicht sicher)
	Slot 1 / Byte 2		
	E1210.0 <input type="checkbox"/> Meldung liegt an. ProfIsafe E1210.1 <input type="checkbox"/> Meldung 274(4) E1210.2 <input type="checkbox"/> Meldung 272(1) oder 273(1) E1210.3 <input type="checkbox"/> Meldung 272(2) oder 273(2) E1210.4 <input type="checkbox"/> Meldung 272(6) oder 273(6) E1210.5 <input type="checkbox"/> n.c. E1210.6 <input type="checkbox"/> n.c. E1210.7 <input type="checkbox"/> Meldung 274(1)		
Diagnosemodul			

Ausgänge

Bedien. + Auswertemodul	Slot 1 / Byte 0	PROFIsafe	Slot 5 / Byte 0
	A1068.0 <input type="checkbox"/> LED; H1 A1068.1 <input type="checkbox"/> LED; H2 A1068.2 <input type="checkbox"/> LED; H3 A1068.3 <input type="checkbox"/> LED; H4 A1068.4 <input type="checkbox"/> LED; H5 A1068.5 <input type="checkbox"/> LED; H6 A1068.6 <input type="checkbox"/> n.c. A1068.7 <input type="checkbox"/> LED; H8		A1071.0 <input type="checkbox"/> Zuhaltemagnet - Steuerspannung ein A1071.1 <input type="checkbox"/> n.c. A1071.2 <input type="checkbox"/> n.c. A1071.3 <input type="checkbox"/> n.c. A1071.4 <input type="checkbox"/> n.c. A1071.5 <input type="checkbox"/> n.c. A1071.6 <input type="checkbox"/> n.c. A1071.7 <input type="checkbox"/> n.c.
	Slot 1 / Byte 1		Slot 5 / Byte 1
Busmodul	A1069.0 <input type="checkbox"/> n.c. A1069.1 <input type="checkbox"/> n.c. A1069.2 <input type="checkbox"/> LED; H11 A1069.3 <input type="checkbox"/> LED; H12 A1069.4 <input type="checkbox"/> n.c. A1069.5 <input type="checkbox"/> Zustimmungstaster Beleuchtung für Taste + A1069.6 <input type="checkbox"/> Zustimmungstaster Beleuchtung für Taste - A1069.7 <input type="checkbox"/> Zuhaltemagnet		A1072.0 <input type="checkbox"/> n.c. A1072.1 <input type="checkbox"/> n.c. A1072.2 <input type="checkbox"/> n.c. A1072.3 <input type="checkbox"/> n.c. A1072.4 <input type="checkbox"/> n.c. A1072.5 <input type="checkbox"/> n.c. A1072.6 <input type="checkbox"/> n.c. A1072.7 <input type="checkbox"/> n.c.
	Slot 1 / Byte 2		
	A1070.0 <input type="checkbox"/> Gerätediagnose: Meldung quittieren A1070.1 <input type="checkbox"/> Reset MGB Zuhaltemodul: Meldung quittieren A1070.2 <input type="checkbox"/> n.c. A1070.3 <input type="checkbox"/> n.c. A1070.4 <input type="checkbox"/> n.c. A1070.5 <input type="checkbox"/> n.c. A1070.6 <input type="checkbox"/> n.c. A1070.7 <input type="checkbox"/> n.c.		
Diagnosemodul			

EUCHNER MGB

114776
MGB-L2HECB-PNC-R
Zuhaltemodul 114776



EUC\MGB\MGB_PNC_R_114854.ema
Variant B
Overview
V1.0
==Safety==Safety_systems++MGB_PN+PNC-114854/114776.c

