

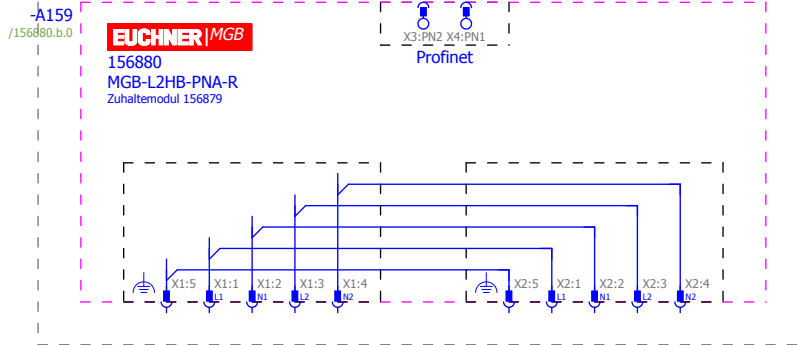
EUC\MGB\MGB\_PNA\_R\_150371.ema

Variant A

Multi-line

V1.0

==Safety=Safety\_systems++MGB\_PN+PNA-150371/156880.a



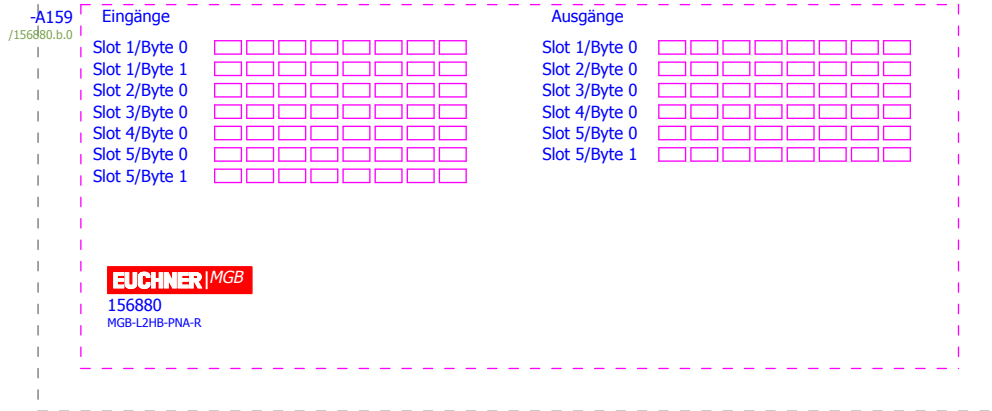
EUC\MGB\MGB\_PNA\_R\_150371.ema

Variant B

Multi-line

V1.0

==Safety=Safety\_systems++MGB\_PN+PNA-150371/156880.a



-A159  
/156880.a.1  
/156880.a.1

Eingänge

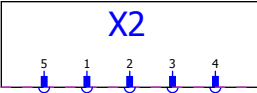
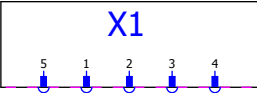
Busmodul	Slot 1 / Byte 0		Diagnosemodul	Slot 4 / Byte 0	
	E2935.0	<input type="checkbox"/> n.c.		E2939.0	<input type="checkbox"/> Meldung liegt an. Profisafe
	E2935.1	<input type="checkbox"/> S91 Taster		E2939.1	<input type="checkbox"/> Meldung 274(4)
	E2935.2	<input type="checkbox"/> n.c.		E2939.2	<input type="checkbox"/> Meldung 272(1) oder 273(1)
	E2935.3	<input type="checkbox"/> n.c.		E2939.3	<input type="checkbox"/> n.c.
	E2935.4	<input type="checkbox"/> n.c.		E2939.4	<input type="checkbox"/> Meldung 272(3,4,5)
	E2935.5	<input type="checkbox"/> n.c.		E2939.5	<input type="checkbox"/> n.c.
	E2935.6	<input type="checkbox"/> n.c.		E2939.6	<input type="checkbox"/> n.c.
	E2935.7	<input type="checkbox"/> n.c.		E2939.7	<input type="checkbox"/> n.c.
Not-Halt-Schaltung	Slot 1 / Byte 1		PROFIsafe		
	E2936.0	<input type="checkbox"/> n.c.			
	E2936.1	<input type="checkbox"/> n.c.			
	E2936.2	<input type="checkbox"/> n.c.			
	E2936.3	<input type="checkbox"/> n.c.			
	E2936.4	<input type="checkbox"/> n.c.			
	E2936.5	<input type="checkbox"/> n.c.			
	E2936.6	<input type="checkbox"/> n.c.			
	E2936.7	<input type="checkbox"/> n.c.			
Auswertemodul	Slot 2 / Byte 0		PROFIsafe	Slot 5 / Byte 0	
	E2937.0	<input type="checkbox"/> S1 Not-Halt-Schaltung		E2940.0	<input type="checkbox"/> Not-Halt
	E2937.1	<input type="checkbox"/> n.c.		E2940.1	<input type="checkbox"/> n.c.
	E2937.2	<input type="checkbox"/> n.c.		E2940.2	<input type="checkbox"/> T (Türstellung)
	E2937.3	<input type="checkbox"/> n.c.		E2940.3	<input type="checkbox"/> R (Riegelstellung)
	E2937.4	<input type="checkbox"/> n.c.		E2940.4	<input type="checkbox"/> Z (Zuhaltung)
	E2937.5	<input type="checkbox"/> n.c.		E2940.5	<input type="checkbox"/> n.c.
	E2937.6	<input type="checkbox"/> n.c.		E2940.6	<input type="checkbox"/> n.c.
	E2937.7	<input type="checkbox"/> n.c.		E2940.7	<input type="checkbox"/> n.c.
Auswertemodul	Slot 3 / Byte 0		PROFIsafe	Slot 5 / Byte 1	
	E2938.0	<input type="checkbox"/> T (Türstellung)		E2941.0	<input type="checkbox"/> SK (T UND R)
	E2938.1	<input type="checkbox"/> R (Riegelstellung)		E2941.1	<input type="checkbox"/> ÜK (T UND R UND Z)
	E2938.2	<input type="checkbox"/> Z (Zuhaltung)		E2941.2	<input type="checkbox"/> n.c.
	E2938.3	<input type="checkbox"/> n.c.		E2941.3	<input type="checkbox"/> n.c.
	E2938.4	<input type="checkbox"/> n.c.		E2941.4	<input type="checkbox"/> n.c.
	E2938.5	<input type="checkbox"/> n.c.		E2941.5	<input type="checkbox"/> n.c.
	E2938.6	<input type="checkbox"/> SK (T UND R)		E2941.6	<input type="checkbox"/> n.c.
	E2938.7	<input type="checkbox"/> ÜK (T UND R UND Z)		E2941.7	<input type="checkbox"/> n.c.



156880  
MGB-L2HB-PNA-R  
Zuhaltemodul 156879

Ausgänge

Busmodul	Slot 1 / Byte 0		Diagnosemodul	Slot 4 / Byte 0	
	A2244.0	<input type="checkbox"/> LED; H90		A2247.0	<input type="checkbox"/> Gerätediagnose: Meldung quittieren
	A2244.1	<input type="checkbox"/> LED; H91		A2247.1	<input type="checkbox"/> Reset MGB Zuhaltemodul: Meldung quittieren
	A2244.2	<input type="checkbox"/> LED; H92		A2247.2	<input type="checkbox"/> n.c.
	A2244.3	<input type="checkbox"/> n.c.		A2247.3	<input type="checkbox"/> n.c.
	A2244.4	<input type="checkbox"/> n.c.		A2247.4	<input type="checkbox"/> n.c.
	A2244.5	<input type="checkbox"/> n.c.		A2247.5	<input type="checkbox"/> n.c.
	A2244.6	<input type="checkbox"/> n.c.		A2247.6	<input type="checkbox"/> n.c.
	A2244.7	<input type="checkbox"/> n.c.		A2247.7	<input type="checkbox"/> n.c.
Not-Halt-Schaltung	Slot 2 / Byte 0		PROFIsafe	Slot 5 / Byte 0	
	A2245.0	<input type="checkbox"/> LED; H1		A2248.0	<input type="checkbox"/> Zuhaltemagnet - Steuerspannung ein
	A2245.1	<input type="checkbox"/> n.c.		A2248.1	<input type="checkbox"/> n.c.
	A2245.2	<input type="checkbox"/> n.c.		A2248.2	<input type="checkbox"/> n.c.
	A2245.3	<input type="checkbox"/> n.c.		A2248.3	<input type="checkbox"/> n.c.
	A2245.4	<input type="checkbox"/> n.c.		A2248.4	<input type="checkbox"/> n.c.
	A2245.5	<input type="checkbox"/> n.c.		A2248.5	<input type="checkbox"/> n.c.
	A2245.6	<input type="checkbox"/> n.c.		A2248.6	<input type="checkbox"/> n.c.
	A2245.7	<input type="checkbox"/> n.c.		A2248.7	<input type="checkbox"/> n.c.
Auswertemodul	Slot 3 / Byte 0		PROFIsafe	Slot 5 / Byte 1	
	A2246.0	<input type="checkbox"/> Zuhaltemagnet - Steuerspannung ein		A2249.0	<input type="checkbox"/> n.c.
	A2246.1	<input type="checkbox"/> n.c.		A2249.1	<input type="checkbox"/> n.c.
	A2246.2	<input type="checkbox"/> n.c.		A2249.2	<input type="checkbox"/> n.c.
	A2246.3	<input type="checkbox"/> n.c.		A2249.3	<input type="checkbox"/> n.c.
	A2246.4	<input type="checkbox"/> n.c.		A2249.4	<input type="checkbox"/> n.c.
	A2246.5	<input type="checkbox"/> n.c.		A2249.5	<input type="checkbox"/> n.c.
	A2246.6	<input type="checkbox"/> n.c.		A2249.6	<input type="checkbox"/> n.c.
	A2246.7	<input type="checkbox"/> n.c.		A2249.7	<input type="checkbox"/> n.c.



EUC\MGB\MGB\_PNA\_R\_150371.ema  
Variant B  
Overview  
V1.0  
==Safety==Safety\_systems++MGB\_PN+PNA-150371/156880.c

