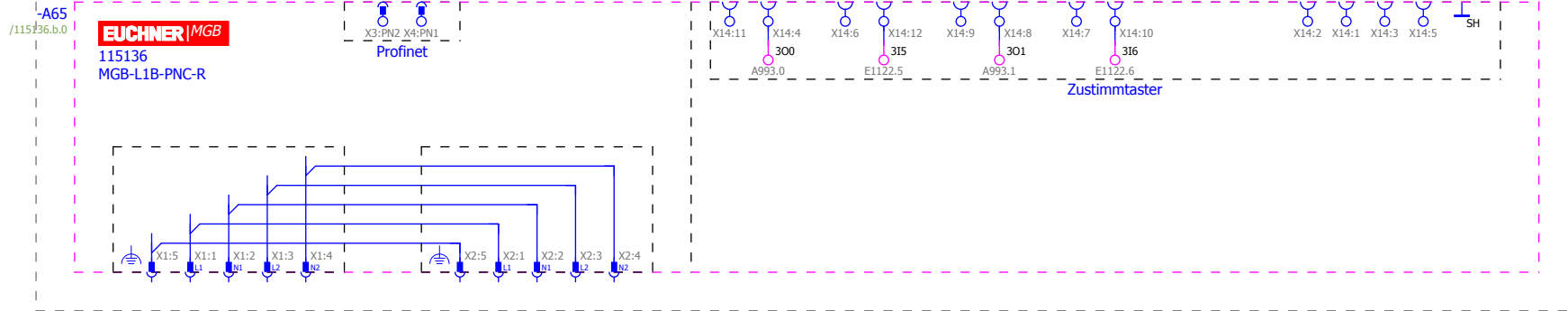



EUC\MGB\MGB\_PNC\_R\_114412.ema  
Variant A  
Multi-line  
V2.0  
==Safety=Safety\_systems++MGB\_PN+PNC-114412/115136.a



EUC\MGB\MGB\_PNC\_R\_114412.ema  
Variant B  
Multi-line  
V2.0  
==Safety=Safety\_systems++MGB\_PN+PNC-114412/115136.a



A65

/115136.a.1  
/115136.a.1

Eingänge

Busmodul	Slot 1 / Byte 0 E1119.0 <input type="checkbox"/> S90 Taster E1119.1 <input type="checkbox"/> S91 Taster E1119.2 <input type="checkbox"/> n.c. E1119.3 <input type="checkbox"/> n.c. E1119.4 <input type="checkbox"/> n.c. E1119.5 <input type="checkbox"/> S95 Taster E1119.6 <input type="checkbox"/> n.c. E1119.7 <input type="checkbox"/> n.c.	Diagnosemodul	Slot 4 / Byte 0 E1123.0 <input type="checkbox"/> Meldung liegt an. Profisafe E1123.1 <input type="checkbox"/> Meldung 274(4) E1123.2 <input type="checkbox"/> n.c. E1123.3 <input type="checkbox"/> Meldung 272(2) oder 273(2) E1123.4 <input type="checkbox"/> n.c. E1123.5 <input type="checkbox"/> n.c. E1123.6 <input type="checkbox"/> n.c. E1123.7 <input type="checkbox"/> Meldung 274(1)
	Slot 1 / Byte 1 E1120.0 <input type="checkbox"/> n.c. E1120.1 <input type="checkbox"/> n.c. E1120.2 <input type="checkbox"/> n.c. E1120.3 <input type="checkbox"/> n.c. E1120.4 <input type="checkbox"/> n.c. E1120.5 <input type="checkbox"/> n.c. E1120.6 <input type="checkbox"/> n.c. E1120.7 <input type="checkbox"/> n.c.		Slot 5 / Byte 0 E1124.0 <input type="checkbox"/> n.c. E1124.1 <input type="checkbox"/> Zustimmungstaster E1124.2 <input type="checkbox"/> T (Türstellung) E1124.3 <input type="checkbox"/> R (Riegelstellung) E1124.4 <input type="checkbox"/> Z (Zuhaltung) E1124.5 <input type="checkbox"/> n.c. E1124.6 <input type="checkbox"/> n.c. E1124.7 <input type="checkbox"/> n.c.
Auswertemodul	Slot 2 / Byte 0 E1121.0 <input type="checkbox"/> T (Türstellung) E1121.1 <input type="checkbox"/> R (Riegelstellung) E1121.2 <input type="checkbox"/> Z (Zuhaltung) E1121.3 <input type="checkbox"/> n.c. E1121.4 <input type="checkbox"/> n.c. E1121.5 <input type="checkbox"/> n.c. E1121.6 <input type="checkbox"/> SK (T UND R) E1121.7 <input type="checkbox"/> ÜK (T UND R UND Z)	PROFIsafe	Slot 5 / Byte 1 E1125.0 <input type="checkbox"/> SK (T UND R) E1125.1 <input type="checkbox"/> ÜK (T UND R UND Z) E1125.2 <input type="checkbox"/> n.c. E1125.3 <input type="checkbox"/> n.c. E1125.4 <input type="checkbox"/> n.c. E1125.5 <input type="checkbox"/> n.c. E1125.6 <input type="checkbox"/> n.c. E1125.7 <input type="checkbox"/> n.c.
Zustimmtastermod.	Slot 3 / Byte 0 E1122.0 <input type="checkbox"/> Zustimmungstaster in Stellung "Zustimmung" E1122.1 <input type="checkbox"/> n.c. E1122.2 <input type="checkbox"/> n.c. E1122.3 <input type="checkbox"/> n.c. E1122.4 <input type="checkbox"/> n.c. E1122.5 <input type="checkbox"/> Zummistaster Taste + E1122.6 <input type="checkbox"/> Zummistaster Taste - E1122.7 <input type="checkbox"/> Zummistaster Haltererkennung		

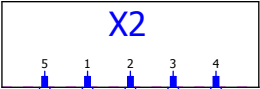
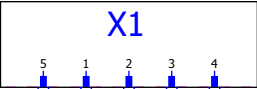
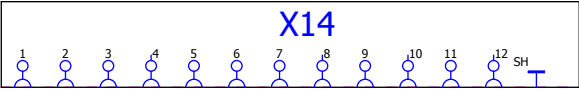
EUCHNERMGB

115136

MGB-L1B-PNC-R

Ausgänge

Busmodul	Slot 1 / Byte 0 A991.0 <input type="checkbox"/> LED; H90 A991.1 <input type="checkbox"/> LED; H91 A991.2 <input type="checkbox"/> n.c. A991.3 <input type="checkbox"/> n.c. A991.4 <input type="checkbox"/> n.c. A991.5 <input type="checkbox"/> LED; H95 A991.6 <input type="checkbox"/> n.c. A991.7 <input type="checkbox"/> n.c.	Diagnosemodul	Slot 4 / Byte 0 A994.0 <input type="checkbox"/> Gerätediagnose: Meldung quittieren A994.1 <input type="checkbox"/> Reset MGB Zuhaltmodul: Meldung quittieren A994.2 <input type="checkbox"/> n.c. A994.3 <input type="checkbox"/> n.c. A994.4 <input type="checkbox"/> n.c. A994.5 <input type="checkbox"/> n.c. A994.6 <input type="checkbox"/> n.c. A994.7 <input type="checkbox"/> n.c.
			Slot 5 / Byte 0 A995.0 <input type="checkbox"/> Zuhaltmagnet - Steuerspannung ein A995.1 <input type="checkbox"/> n.c. A995.2 <input type="checkbox"/> n.c. A995.3 <input type="checkbox"/> n.c. A995.4 <input type="checkbox"/> n.c. A995.5 <input type="checkbox"/> n.c. A995.6 <input type="checkbox"/> n.c. A995.7 <input type="checkbox"/> n.c.
Auswertemodul	Slot 2 / Byte 0 A992.0 <input type="checkbox"/> Zuhaltmagnet - Steuerspannung ein A992.1 <input type="checkbox"/> n.c. A992.2 <input type="checkbox"/> n.c. A992.3 <input type="checkbox"/> n.c. A992.4 <input type="checkbox"/> n.c. A992.5 <input type="checkbox"/> n.c. A992.6 <input type="checkbox"/> n.c. A992.7 <input type="checkbox"/> n.c.	PROFIsafe	Slot 5 / Byte 1 A996.0 <input type="checkbox"/> n.c. A996.1 <input type="checkbox"/> n.c. A996.2 <input type="checkbox"/> n.c. A996.3 <input type="checkbox"/> n.c. A996.4 <input type="checkbox"/> n.c. A996.5 <input type="checkbox"/> n.c. A996.6 <input type="checkbox"/> n.c. A996.7 <input type="checkbox"/> n.c.
Zustimmtastermod.	Slot 3 / Byte 0 A993.0 <input type="checkbox"/> Zustimmungstaster Beleuchtung für Taste + A993.1 <input type="checkbox"/> Zustimmungstaster Beleuchtung für Taste - A993.2 <input type="checkbox"/> n.c. A993.3 <input type="checkbox"/> n.c. A993.4 <input type="checkbox"/> n.c. A993.5 <input type="checkbox"/> n.c. A993.6 <input type="checkbox"/> n.c. A993.7 <input type="checkbox"/> n.c.		



EUC\MGB\MGB\_PNC\_R\_114412.ema  
Variant B  
Overview  
V2.0  
==Safety==Safety\_systems++MGB\_PN+PNC-114412/115136.c

