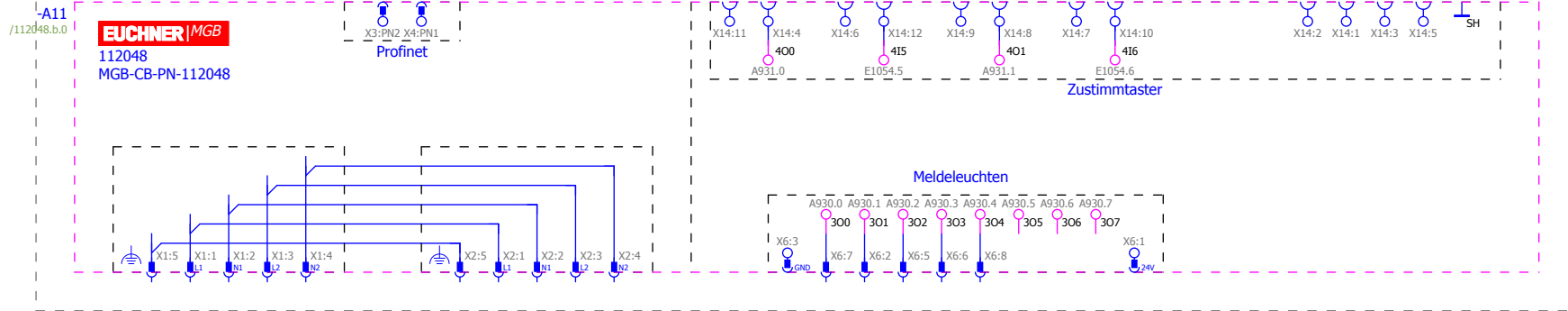



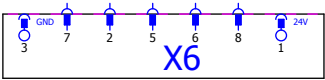
EUC\MGB\MGB_PN_112048.ema
Variant A
Multi-line
V2.0
==Safety==Safety_systems++MGB_PN+PN-121669/112048.a



EUC\MGB\MGB_PN_112048.ema
Variant B
Multi-line
V2.0
==Safety==Safety_systems++MGB_PN+PN-121669/112048.a



-A11
/112048.a.1
/112048.a.1



Eingänge

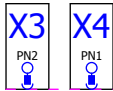
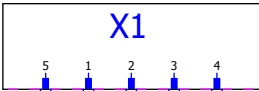
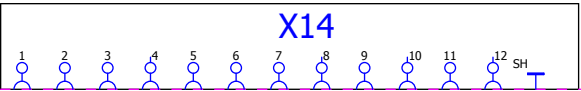
Busmodul	Slot 1 / Byte 0		
	E1050.0	<input type="checkbox"/> S90 Taster	
	E1050.1	<input type="checkbox"/> S91 Taster	
	E1050.2	<input type="checkbox"/> n.c.	
	E1050.3	<input type="checkbox"/> n.c.	
	E1050.4	<input type="checkbox"/> S94.1 Wahlschalter	
	E1050.5	<input type="checkbox"/> S95.1 Wahlschalter	
Bedienmodul	Slot 1 / Byte 1		
	E1051.0	<input type="checkbox"/> n.c.	
	E1051.1	<input type="checkbox"/> n.c.	
	E1051.2	<input type="checkbox"/> n.c.	
	E1051.3	<input type="checkbox"/> n.c.	
	E1051.4	<input type="checkbox"/> S94.2 Wahlschalter	
	E1051.5	<input type="checkbox"/> S95.2 Wahlschalter	
Busmodul	Slot 2 / Byte 0		
	E1052.0	<input type="checkbox"/> S10 Taster	
	E1052.1	<input type="checkbox"/> S11 Taster	
	E1052.2	<input type="checkbox"/> S12 Taster	
	E1052.3	<input type="checkbox"/> S13 Taster	
	E1052.4	<input type="checkbox"/> S14.1 Wahlschalter	
	E1052.5	<input type="checkbox"/> S15.1 Wahlschalter	
Bedienmodul	Slot 2 / Byte 1		
	E1053.0	<input type="checkbox"/> n.c.	
	E1053.1	<input type="checkbox"/> n.c.	
	E1053.2	<input type="checkbox"/> n.c.	
	E1053.3	<input type="checkbox"/> n.c.	
	E1053.4	<input type="checkbox"/> S14.2 Wahlschalter	
	E1053.5	<input type="checkbox"/> S15.2 Wahlschalter	
Busmodul	Slot 3 / Byte 0		
	E1054.0	<input type="checkbox"/> Zustimmtaster	
	E1054.1	<input type="checkbox"/> n.c.	
	E1054.2	<input type="checkbox"/> n.c.	
	E1054.3	<input type="checkbox"/> n.c.	
	E1054.4	<input type="checkbox"/> n.c.	
	E1054.5	<input type="checkbox"/> Zummtistaster Taste +	
Bedienmodul	Slot 3 / Byte 1		
	E1054.6	<input type="checkbox"/> Zummtistaster Taste -	
	E1054.7	<input type="checkbox"/> Zummtistaster Haltererkennung	
Busmodul	Slot 4 / Byte 0		
	E1055.0	<input type="checkbox"/> Meldung liegt an. Profisafe	
	E1055.1	<input type="checkbox"/> n.c.	
	E1055.2	<input type="checkbox"/> n.c.	
	E1055.3	<input type="checkbox"/> Meldung 272(2) oder 273(2)	
	E1055.4	<input type="checkbox"/> n.c.	
	E1055.5	<input type="checkbox"/> n.c.	
Bedienmodul	Slot 4 / Byte 1		
	E1055.6	<input type="checkbox"/> n.c.	
	E1055.7	<input type="checkbox"/> n.c.	
Busmodul	Slot 5 / Byte 0		
	E1056.0	<input type="checkbox"/> n.c.	
	E1056.1	<input type="checkbox"/> Zustimmtaster	
	E1056.2	<input type="checkbox"/> n.c.	
	E1056.3	<input type="checkbox"/> n.c.	
	E1056.4	<input type="checkbox"/> n.c.	
	E1056.5	<input type="checkbox"/> n.c.	
Bedienmodul	Slot 5 / Byte 1		
	E1056.6	<input type="checkbox"/> n.c.	
	E1056.7	<input type="checkbox"/> n.c.	
Busmodul	Slot 6 / Byte 0		
	E1057.0	<input type="checkbox"/> n.c.	
	E1057.1	<input type="checkbox"/> n.c.	
	E1057.2	<input type="checkbox"/> n.c.	
	E1057.3	<input type="checkbox"/> n.c.	
	E1057.4	<input type="checkbox"/> n.c.	
	E1057.5	<input type="checkbox"/> n.c.	
Bedienmodul	Slot 6 / Byte 1		
	E1057.6	<input type="checkbox"/> n.c.	
	E1057.7	<input type="checkbox"/> n.c.	

Ausgänge

Busmodul	Slot 1 / Byte 0		
	A928.0	<input type="checkbox"/> LED; H90	
	A928.1	<input type="checkbox"/> LED; H91	
	A928.2	<input type="checkbox"/> n.c.	
	A928.3	<input type="checkbox"/> n.c.	
	A928.4	<input type="checkbox"/> LED; H94	
	A928.5	<input type="checkbox"/> LED; H95	
Bedienmodul	Slot 1 / Byte 1		
	A928.6	<input type="checkbox"/> n.c.	
	A928.7	<input type="checkbox"/> n.c.	
Busmodul	Slot 2 / Byte 0		
	A929.0	<input type="checkbox"/> LED; H10	
	A929.1	<input type="checkbox"/> LED; H11	
	A929.2	<input type="checkbox"/> LED; H12	
	A929.3	<input type="checkbox"/> LED; H13	
	A929.4	<input type="checkbox"/> LED; H14	
	A929.5	<input type="checkbox"/> LED; H15	
Bedienmodul	Slot 2 / Byte 1		
	A929.6	<input type="checkbox"/> LED; H16	
	A929.7	<input type="checkbox"/> LED; H17	
Busmodul	Slot 3 / Byte 0		
	A930.0	<input type="checkbox"/> Pin 7 am Steckverbinder X6	
	A930.1	<input type="checkbox"/> Pin 2 am Steckverbinder X6	
	A930.2	<input type="checkbox"/> Pin 5 am Steckverbinder X6	
	A930.3	<input type="checkbox"/> Pin 6 am Steckverbinder X6	
	A930.4	<input type="checkbox"/> Pin 8 am Steckverbinder X6	
	A930.5	<input type="checkbox"/> n.c.	
Bedienmodul	Slot 3 / Byte 1		
	A930.6	<input type="checkbox"/> n.c.	
	A930.7	<input type="checkbox"/> n.c.	
Busmodul	Slot 4 / Byte 0		
	A931.0	<input type="checkbox"/> Zustimmtaster Beleuchtung für Taste +	
	A931.1	<input type="checkbox"/> Zustimmtaster Beleuchtung für Taste -	
	A931.2	<input type="checkbox"/> n.c.	
	A931.3	<input type="checkbox"/> n.c.	
	A931.4	<input type="checkbox"/> n.c.	
	A931.5	<input type="checkbox"/> n.c.	
Bedienmodul	Slot 4 / Byte 1		
	A931.6	<input type="checkbox"/> n.c.	
	A931.7	<input type="checkbox"/> n.c.	
Busmodul	Slot 5 / Byte 0		
	A932.0	<input type="checkbox"/> Gerätediagnose: Meldung quittieren	
	A932.1	<input type="checkbox"/> n.c.	
	A932.2	<input type="checkbox"/> n.c.	
	A932.3	<input type="checkbox"/> n.c.	
	A932.4	<input type="checkbox"/> n.c.	
	A932.5	<input type="checkbox"/> n.c.	
Bedienmodul	Slot 5 / Byte 1		
	A932.6	<input type="checkbox"/> n.c.	
	A932.7	<input type="checkbox"/> n.c.	
Busmodul	Slot 6 / Byte 0		
	A933.0	<input type="checkbox"/> n.c.	
	A933.1	<input type="checkbox"/> n.c.	
	A933.2	<input type="checkbox"/> n.c.	
	A933.3	<input type="checkbox"/> n.c.	
	A933.4	<input type="checkbox"/> n.c.	
	A933.5	<input type="checkbox"/> n.c.	
Bedienmodul	Slot 6 / Byte 1		
	A933.6	<input type="checkbox"/> n.c.	
	A933.7	<input type="checkbox"/> n.c.	

EUCHNER | MGB

112048
MGB-CB-PN-112048



EUC\MGB\MGB_PN_112048.ema
Variant B
Overview
V2.0
==Safety==Safety_systems++MGB_PN+PN-121669/112048.c_

