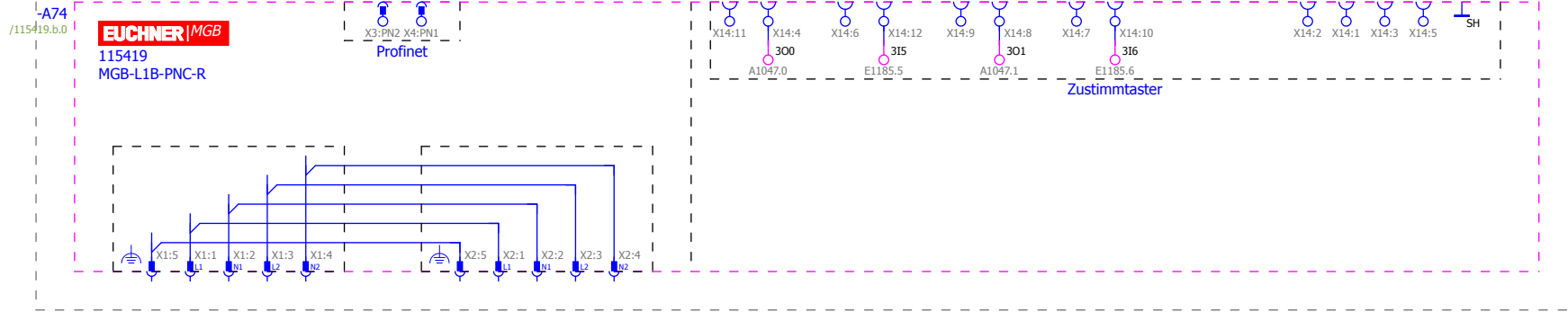



EUC\MGB\MGB_PNC_R_114412.ema
Variant A
Multi-line
V2.0
==Safety=Safety_systems++MGB_PN+PNC-114412/115419.a



EUC\MGB\MGB_PNC_R_114412.ema
Variant B
Multi-line
V2.0
==Safety=Safety_systems++MGB_PN+PNC-114412/115419.a



-A74

/115419.a.1

/115419.a.1

Eingänge

| | | | |
|-------------------|--|---------------|---|
| Busmodul | Slot 1 / Byte 0 | Diagnosemodul | Slot 4 / Byte 0 |
| | E1182.0 <input type="checkbox"/> S90 Taster E1182.1 <input type="checkbox"/> S91 Taster E1182.2 <input type="checkbox"/> n.c. E1182.3 <input type="checkbox"/> n.c. E1182.4 <input type="checkbox"/> n.c. E1182.5 <input type="checkbox"/> S95 Taster E1182.6 <input type="checkbox"/> n.c. E1182.7 <input type="checkbox"/> n.c. | | E1186.0 <input type="checkbox"/> Meldung liegt an. Profisafe E1186.1 <input type="checkbox"/> Meldung 274(4) E1186.2 <input type="checkbox"/> n.c. E1186.3 <input type="checkbox"/> Meldung 272(2) oder 273(2) E1186.4 <input type="checkbox"/> n.c. E1186.5 <input type="checkbox"/> n.c. E1186.6 <input type="checkbox"/> n.c. E1186.7 <input type="checkbox"/> Meldung 274(1) |
| Auswertemodul | Slot 1 / Byte 1 | PROFIsafe | Slot 5 / Byte 0 |
| | E1183.0 <input type="checkbox"/> n.c. E1183.1 <input type="checkbox"/> n.c. E1183.2 <input type="checkbox"/> n.c. E1183.3 <input type="checkbox"/> n.c. E1183.4 <input type="checkbox"/> n.c. E1183.5 <input type="checkbox"/> n.c. E1183.6 <input type="checkbox"/> n.c. E1183.7 <input type="checkbox"/> n.c. | | E1187.0 <input type="checkbox"/> n.c. E1187.1 <input type="checkbox"/> Zustimmungstaster E1187.2 <input type="checkbox"/> T (Türstellung) E1187.3 <input type="checkbox"/> R (Riegelstellung) E1187.4 <input type="checkbox"/> Z (Zuhaltung) E1187.5 <input type="checkbox"/> n.c. E1187.6 <input type="checkbox"/> n.c. E1187.7 <input type="checkbox"/> n.c. |
| Zustimmtastermod. | Slot 2 / Byte 0 | | Slot 5 / Byte 1 |
| | E1184.0 <input type="checkbox"/> T (Türstellung) E1184.1 <input type="checkbox"/> R (Riegelstellung) E1184.2 <input type="checkbox"/> Z (Zuhaltung) E1184.3 <input type="checkbox"/> n.c. E1184.4 <input type="checkbox"/> n.c. E1184.5 <input type="checkbox"/> n.c. E1184.6 <input type="checkbox"/> SK (T UND R) E1184.7 <input type="checkbox"/> ÜK (T UND R UND Z) | | E1188.0 <input type="checkbox"/> SK (T UND R) E1188.1 <input type="checkbox"/> ÜK (T UND R UND Z) E1188.2 <input type="checkbox"/> n.c. E1188.3 <input type="checkbox"/> n.c. E1188.4 <input type="checkbox"/> n.c. E1188.5 <input type="checkbox"/> n.c. E1188.6 <input type="checkbox"/> n.c. E1188.7 <input type="checkbox"/> n.c. |
| | Slot 3 / Byte 0 | | |
| | E1185.0 <input type="checkbox"/> Zustimmungstaster in Stellung "Zustimmung" E1185.1 <input type="checkbox"/> n.c. E1185.2 <input type="checkbox"/> n.c. E1185.3 <input type="checkbox"/> n.c. E1185.4 <input type="checkbox"/> n.c. E1185.5 <input type="checkbox"/> Zummistaster Taste + E1185.6 <input type="checkbox"/> Zummistaster Taste - E1185.7 <input type="checkbox"/> Zummistaster Haltererkennung | | |

EUCHNER

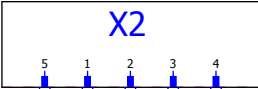
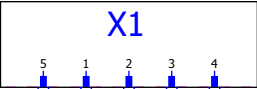
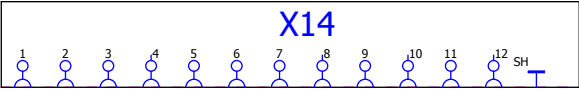
MGB

115419

MGB-L1B-PNC-R

Ausgänge

| | | | |
|-------------------|--|---------------|--|
| Busmodul | Slot 1 / Byte 0 | Diagnosemodul | Slot 4 / Byte 0 |
| | A1045.0 <input type="checkbox"/> LED; H90 A1045.1 <input type="checkbox"/> LED; H91 A1045.2 <input type="checkbox"/> n.c. A1045.3 <input type="checkbox"/> n.c. A1045.4 <input type="checkbox"/> n.c. A1045.5 <input type="checkbox"/> LED; H95 A1045.6 <input type="checkbox"/> n.c. A1045.7 <input type="checkbox"/> n.c. | | A1048.0 <input type="checkbox"/> Gerätediagnose: Meldung quittieren A1048.1 <input type="checkbox"/> Reset MGB Zuhaltemodul: Meldung quittieren A1048.2 <input type="checkbox"/> n.c. A1048.3 <input type="checkbox"/> n.c. A1048.4 <input type="checkbox"/> n.c. A1048.5 <input type="checkbox"/> n.c. A1048.6 <input type="checkbox"/> n.c. A1048.7 <input type="checkbox"/> n.c. |
| Auswertemodul | Slot 2 / Byte 0 | PROFIsafe | Slot 5 / Byte 0 |
| | A1046.0 <input type="checkbox"/> Zuhaltemagnet - Steuerspannung ein A1046.1 <input type="checkbox"/> n.c. A1046.2 <input type="checkbox"/> n.c. A1046.3 <input type="checkbox"/> n.c. A1046.4 <input type="checkbox"/> n.c. A1046.5 <input type="checkbox"/> n.c. A1046.6 <input type="checkbox"/> n.c. A1046.7 <input type="checkbox"/> n.c. | | A1049.0 <input type="checkbox"/> Zuhaltemagnet - Steuerspannung ein A1049.1 <input type="checkbox"/> n.c. A1049.2 <input type="checkbox"/> n.c. A1049.3 <input type="checkbox"/> n.c. A1049.4 <input type="checkbox"/> n.c. A1049.5 <input type="checkbox"/> n.c. A1049.6 <input type="checkbox"/> n.c. A1049.7 <input type="checkbox"/> n.c. |
| Zustimmtastermod. | Slot 3 / Byte 0 | | Slot 5 / Byte 1 |
| | A1047.0 <input type="checkbox"/> Zustimmungstaster Beleuchtung für Taste + A1047.1 <input type="checkbox"/> Zustimmungstaster Beleuchtung für Taste - A1047.2 <input type="checkbox"/> n.c. A1047.3 <input type="checkbox"/> n.c. A1047.4 <input type="checkbox"/> n.c. A1047.5 <input type="checkbox"/> n.c. A1047.6 <input type="checkbox"/> n.c. A1047.7 <input type="checkbox"/> n.c. | | A1050.0 <input type="checkbox"/> n.c. A1050.1 <input type="checkbox"/> n.c. A1050.2 <input type="checkbox"/> n.c. A1050.3 <input type="checkbox"/> n.c. A1050.4 <input type="checkbox"/> n.c. A1050.5 <input type="checkbox"/> n.c. A1050.6 <input type="checkbox"/> n.c. A1050.7 <input type="checkbox"/> n.c. |



EUC\MGB\MGB_PNC_R_114412.ema
Variant B
Overview
V2.0
==Safety==Safety_systems++MGB_PN+PNC-114412/115419.c

